

Redakcja: Dominika Gnyszka, Joanna Kaczmarczyk, Kornelia Kimsa, Donata Leszczyńska, Bartosz Mikołajczyk, Magda Niklewicz, Julia Osińska, Marika Piechowicz, Gabriela Rzeszótka, Amelia Szafińska, Irena Śledzińska, Hanna Tatyga, Artur Weber, Oskar Weber, Hanna Wolańska, Joanna Kiławiec

Skład numeru: Artur Weber

Szata graficzna: Aneta Raczykowska

Opiekun koła redakcyjnego: Izabela Statkiewicz

NUMER

5

MARZEC
KWIECIEŃ
2019



Wstępniak od Redakcji...

Irena Śledzińska

Drodzy Czytelnicy, trzymacie w rękach wiosenny numer gazetki a w nim wiele ciekawych artykułów. Dowiedziecie się między innymi o tym, co w ostatnim czasie wydarzyło się w naszej szkole. Możecie przeczytać swoje ulubione rubryki, na które czekacie, no i wziąć udział w konkursie z nagrodami. Zwycięzcami z poprzedniego numeru zostali: Roksana Karolak, Marta Szczerbak i Antonina Hukiewicz. Przed nami Wielkanoc, dlatego życzymy Wszystkim świąt pełnych radości, przepięknych Wiarą, Nadzieją i Miłością.



Wydarzenia...

19.02.2019



Warsztaty taneczne prowadzone przez instruktorkę tańca hip-hop

27.02.2019



Koncert muzyczny pt. "Muzyka z wawelskiego dworu"

28.02.2019



Dyskoteka karnawałowa dla uczniów kl. 4-6 zorganizowana przez Samorząd Uczniowski

1.03.2019



Dzień Otwarty Szkoły

Spis treści

1	Wstępniak od Redakcji, Wydarzenia... Czyli co w szkole piszczy?  Irena Śledzińska
2-3	Ale w szkole jest WESOŁO! Wydarzenia z życia szkoły  Gabrysia i Kornelia
3	S jak Sukces Lubuski Konkurs Recytatorski  mgr Małgorzata Lepka
4	Robot w Kosmosie – Technologiczne Dzieciaki  mgr Aneta Raczkowska
4-5	Piramida żywienia Dzień Otwarty Szkoły  mgr K. Stróżyk, Gabrysia i Kornelia
6	Kto pyta? A to ciekawe! Wywiad z mgr Karoliną Stróżyk  Magda, Dominika, Marika
7	Bądź bogaty w słowa! Nasze pasje  mgr I. Statkiewicz, Marika
8	Dzieci w sieci Aktualizacja Androida  Artur Weber
9	Dni, których nie znamy Przystanek książka, Czas na muzykę  Donata, Joanna, Hania
10	Bądź zdrow! Co jest w modzie?  Donata, Hania i Joasia
11	Wielka Niepodległa – Wiosna Ludów English Corner  Bartosz, Oskar
12	Infosport Tiktokerzy  Julek, Joanna
13	Świat zwierząt Samorząd Uczniowski działa  Julia, Bartosz
14-15	Rubryka Literacka Rusz Głową!  Irena i Amelia

Ale w szkole jest WESOŁO!

Gabrysia Rzeszółtko i Kornelia Kimsa



19.02.2019 r.

Tego dnia uczniowie naszej szkoły mieli możliwość uczestniczenia w warsztatach tanecznych prowadzonych przez instruktorkę tańca hip – hop Panią Julitę Juzyszyn. Dzieci i oczywiście młodzież mogli nabrać nowego doświadczenia związanego z tańcem, którego istotą jest wyrażanie emocji poprzez ruch, tym kierując się uczestnicy zajęć tanecznych.



Na początku zajęć dzieci z zespołu Pani Julity pokazały nam swoje układy taneczne. Później my mieliśmy szansę zaprezentować, co umiemy. Warsztaty przebiegły bardzo szybko. Mamy nadzieję, że to nie ostatnie takie zajęcia.

27.02.2019 r.

Do naszej szkoły po raz kolejny zawitali muzycy z Biura Koncertowego Orfeusz. Tym razem zaprezentowali muzykę z wawelskiego dworu, dzięki której mogliśmy przenieść się w świat królów, rycerzy i dam dworu... Dodatkową atrakcją były piękne, barwne stroje krakowskie. Jeden z uczniów wcielił się w rolę lajkonika i w zabawnym przebraniu, z czarną brodą hasał po scenie, bawiąc tym widownię.



28.02.2019 r.

B A L K A R N A W A Ł O W Y

Tego popołudnia, w godzinach od 16.00 do 18.00, odbyła się dyskoteka karnawałowa, której organizatorem był Samorząd Uczniowski, a uczestnikami - uczniowie klas 4-6. W trakcie zabawy na dzieci czekało wiele dodatkowych atrakcji. Można było zrobić zabawne zdjęcia w fotobudce, pomalować twarz czy wziąć udział w konkursie plastycznym i namalować coś z zamkniętymi oczami. Dużym zainteresowaniem cieszył się konkurs na najciekawsze przebranie karnawałowe. Zwycięzcami zostali: Patryk Bałenkowski, Małgosia Kaczmarczyk i Hania Hoppen. Dzieci ustawiały się również w kolejce do stolika z pysznymi czekoladowymi babeczkami. Zabawa była udana, o czym świadczyły radosne i roześmiane buzie uczestników dyskoteki.



S jak Sukces

mgr Małgorzata Lepka

Lubuski Konkurs Recytatorski PRO ARTE 2019 za nami...

28 lutego 2019 r. w naszej szkole odbyła się kolejna edycja Szkolnego Konkursu Recytatorskiego, do którego przystąpiło 24 uczniów z kl. IV-VI. Celem konkursu było rozbudzenie wrażliwości na piękno poezji, upowszechnianie kultury języka wśród dzieci, inspirowanie uczniów do aktywnego uczestnictwa w kulturze, rozwijanie zdolności i doskonalenie umiejętności recytatorskich. Zmagania uczniów oceniała komisja konkursowa w składzie: p. L. Sierewicz - przewodnicząca, członkowie: p. I. Statkiewicz, p. M. Sokołowska-Hrehorowicz, p. H. Dembowska i p. M. Lepka. Powołana komisja oceniała dobór repertuaru, znajomość tekstu, dykcję, interpretację utworu i ogólny wyraz artystyczny. **Laureatami** konkursu zostali:

1. **Milena Dawidowicz kl. 4e**
2. **Barbara Taront kl. 6d**
3. **Marcel Piechowicz kl. 4e**

Zostały również przyznane wyróżnienia dla **Weroniki Radkiewicz z kl. 4b**, **Bartosza Mikołajczyka z kl. 5a**, **Natalii Śnieg z kl. 5g** i **Igi Golik z kl. 4a**. Zwycięzcy szkolnego etapu otrzymali nominacje do udziału w prezentacjach gminnych Lubuskiego Konkursu Recytatorskiego, który odbył się w ramach PRO ARTE 5 marca 2019 r. w Świebodzińskim Domu Kultury. Rada Artystyczna wyłoniła następujących **Laureatów**, którzy otrzymali nominacje do kolejnego etapu konkursu (przeglądu powiatowego): **Barbara Taront** i **Marcel Piechowicz**. Komisja konkursowa przyznała także wyróżnienie dla **Mileny Dawidowicz**. Eliminacje powiatowe do Lubuskiego Konkursu Recytatorskiego PRO ARTE odbyły się 7 marca 2019 roku w Zbąszyńskim Ośrodku Kultury. Rada Artystyczna przyznała wyróżnienie **Marcelowi Piechowiczowi** w kategorii uczniów kl. IV-VI. Gratulujemy serdecznie Laureatom, Wyróżnionym i wszystkim Uczestnikom konkursu!



Lubuski Konkurs Recytatorski PRO ARTE 2019 - prezentacje gminne





"Robot w Kosmosie" - Technologiczne Dzieciaki

Uczniowie naszej szkoły z klas VI brali udział w Konkursie informatycznym "Robot w Kosmosie" zorganizowanym przez Urząd Marszałkowski Województwa Lubuskiego w Zielonej Górze. Konkurs skierowany był do uczniów klas VI-VIII i polegał na stworzeniu w języku programowania Scratch kreatywnej gry, która odbywa się w kosmosie a głównym bohaterem jest robot. Niestety nie udało się zająć miejsca na podium, konkurencja uczniów klas VII i VIII była bardzo silna, ale w nagrodę za włożony wysiłek w stworzeniu gry zainteresowani uczniowie wezmą udział w warsztatach „Lubuskie Koduje – Podróż w Kosmos”, który odbędzie się w maju 2019 r w Zielonej Górze.

#Koderzy, którzy brali udział w konkursie:

- Tomasz Boruszewski
- Julian Krzeszowski
- Hanna Jankowska
- Kuba Turzański
- Oskar Weber
- Artur Weber



Gry naszych młodych programistów można obejrzeć pod adresem:

<https://scratch.mit.edu/studios/5983590/projects>

Gratulujemy pomysłów i życzymy sukcesów w kodowaniu!



Wiosna zawitała już na dobre, przynajmniej ta kalendarzowa... A wraz z nią budzi się chęć zmiany naszego, nieco uśpionego przez zimę, stylu życia. Uczniowie klas czwartych na marcowych lekcjach przyrody zapoznali się z zasadami aktywności fizycznej i zdrowego żywienia. Z tej okazji wykonali swoje własne piramidy nawiązujące do tej tematyki. Poniżej przedstawiamy zdjęcia wybranych prac, natomiast warto dodać, że wszystkie z nich wskazywały na doskonałą znajomość zagadnień zdrowego stylu życia.



Dzień Otwarty - 01.03.2019 r.


Gabrysia i Kornelia



Dzień Otwarty w naszej szkole to świetny czas na to, żeby nowi uczniowie i ich Rodzice poznali szkołę. Na ten specjalny dzień nauczyciele wraz z uczniami przygotowali różne ciekawe stoiska. Kółko przyrodnicze zaoferowało interesujące doświadczenia. Koło historyczne pokazało stroje, sprzęty i broń używane w dawnych czasach. Masa solna, matematyczne łamigłówki czy pierwsza pomoc również cieszyły się dużym zainteresowaniem. Szkolny teatrzyk prezentował wiersze polskich poetów. Rodzice i dzieci mogli zwiedzać sale lekcyjne, świetlicę, w których czekały na nich atrakcyjne zabawy, np. na magicznym dywanie. Nasze koło redakcyjne również uczestniczyło w Dniu Otwartym. Pytaliśmy Rodziców o wrażenia z wizyty w naszej szkole i rozdawaliśmy szkolną gazetkę. Mamy nadzieję, że nowym uczniom spodobała się Szóstka i we wrześniu zostaną jej uczniami.

Podczas Dnia Otwartego zadawaliśmy Rodzicom pytania na temat tego, co sądzą o naszej szkole oraz jakie mają wrażenia po wizycie w Szóstce. A oto co usłyszeliśmy:

- Bardzo mi się podoba, kiedyś tu chodziłam i dużo się zmieniło, ale na plus.
- Ja jestem absolwentką tej szkoły, jest bardziej kolorowa i nowoczesna, podoba mi się.
- Moim zdaniem jest ładna, duża, można wszędzie dojść do klas, więc dzieci dadzą radę.
- Jest bardzo przyjazna, kolorowa, bardzo mi się podoba.
- Bardzo mi się podoba, mój syn tu chodzi, jestem bardzo zadowolona.
- Szkoła jest super! Można się pobawić i dużo nauczyć, szkoła ma bardzo dobre wyniki, co można zobaczyć po wynikach uczniów.
- Jest najlepsza na świecie!
- Mam bardzo dobre wrażenia, miła atmosfera, szkoła bardzo ładna, dzieci są bardzo zadowolone, nie chcą wyjść ze szkoły.
- Bardzo fajnie. Podoba nam się wszystko, bo syn już tu chodzi do zerówki.
- Jest tu bardzo kolorowo i jak na razie bardzo mi się podoba, jest bardzo dobrze wyposażona.
- Wrażenia są pozytywne. Szkołę znamy, bo starsze dzieci już chodzą.
- Wrażenia są bardzo pozytywne. Jesteśmy zadowoleni.



Niektóre dzieci również chciały się wypowiedzieć. Oto ich zdanie na temat szkoły:

- Jak uczniowie są zmęczeni, to pani pozwala im odpocząć. Bardzo nam się podoba!



Kto pyta?

Magda Niklewicz i Dominika Gnyoszka

Wywiadu udzieliła Pani Karolina Stróżyk – nauczycielka przyrody.

1. Dlaczego zdecydowała się Pani na pracę w szkole?


Po skończeniu studiów na wydziale biologicznym otrzymałam uprawnienia do nauczania przedmiotów biologia i przyroda, postanowiłam zatem spróbować swoich sił w zawodzie. Początkowo związana byłam z rynkiem edukacji, ale w nieco innym wymiarze – pracowałam przy organizacji i prowadzeniu szkoleń. Po okresie urlopu macierzyńskiego zdecydowałam się na pracę nauczyciela.

2. Jakie są Pani zainteresowania?

Moje zainteresowania są związane z naukami przyrodniczymi, szczególnie z chemią i biochemią. Obecnie jestem w trakcie studiów podyplomowych z nauczania chemii.

3. Co robi Pani w wolnym czasie ?

Nie znam pojęcia „czas wolny” ☺ . Praca w zawodzie, obowiązki rodzinne [dwójka małych dzieci] chwilowo uniemożliwiają mi realizacji mojej głównej pasji, jaką jest jeździectwo. Na moje hobby mam czas jedynie w miesiącach wakacyjnych. Przed założeniem rodziny posiadałam własnego konia, któremu poświęcałam wiele czasu i uwagi, realizując się w amatorskich zawodach skokowych. Obecnie rzadko udaje mi się znaleźć czas na wyjazd do zaprzyjaźnionej stajni, gdzie prowadzą także lekcje jazdy konnej.



A to ciekawe!

Marika Piechowicz

Niedźwiedź polarny może wyczuwać swą ofiarę nawet z odległości 60 km. Jego węch jest 100 razy lepszy od węchu człowieka.

Błękitne oczy mają tylko psy Husky. W tej rasie często zdarza się różnica w kolorze obu oczu.


Kot ma doskonały słuch i zdolność słyszenia ultradźwięków.

Zwierzęta drapieżne nie odczuwają słodkiego smaku.



Bądź bogaty w słowa!

mgr Izabela Statkiewicz



Zachęcam do poznania kolejnych przysłów, tym razem na literę P.

Plotka wyleci wróblem, a wraca wołem - plotki urastają, w miarę rozprzestrzeniania się są coraz bardziej nieprawdopodobne.

- Ola mi mówiła, że Basia złamała obie nogi, prawą rękę, miała wstrząs mózgu i... - jednym tchem wymieniała Ada.

- Co ty opowiadasz, **plotka wyleci wróblem, a wraca wołem** – byłam z Basią, gdy zwichnęła nogę, i powiedziałam o tym Ewie, a ona pewnie Oli.

Po burzy słońce – przykrości mijają.

- Uśmiechnij się, jutro się pogodzicie i wszystko będzie jak dawniej. **Po burzy zawsze słońce świeci** – pocieszała mama Julkę, która pokłóciła się z koleżanką.

Poznać głupiego po śmiechu jego – ktoś śmieje się w sytuacji, która nie jest śmieszna.

Stefan aż zataczał się ze śmiechu na widok brudnej twarzy kolegi. – **Poznać głupiego po śmiechu jego** – burknął Mateusz. – Nie widziałeś nikogo pomazanego smarem? Lepiej byś rower przytrzymał, bo do jutra będziemy tu tkwić.

Prysłowia są mądrością narodów – przysłowia zawierają spostrzeżenia gromadzone przez wieki, więc można w nich znaleźć wiele mądrych rad.

- Tyle znasz przysłów, sentencji, zawsze znajdziesz odpowiednią na dana okazję – dziwiła się Ola.

- Zapisuję sobie ciekawe powiedzonka – Kinga pokazała koleżance całkiem pokaźny brulion. – **Prysłowia są mądrością narodów** – dodała.

I.S. (Ilustrowany słownik przysłów)

Nasze pasje

Marika Piechowicz

W marcowym numerze postanowiłam napisać o mojej pasji, którą jest **akrobatyka sportowa**.

Przygoda z nią rozpoczęła się w trzeciej klasie, kiedy miałam 9 lat. Trenuję już czwarty rok. Ten sport zafascynował mnie i dążyłam do tego, żeby uczęszczać na takie zajęcia. Początkowo trenowałam w Sulechowie, a po roku przeniosłam się do klubu w Zielonej Górze, gdzie rozwijam swój talent nawet 6 dni w tygodniu u boku mojego partnera, 17- letniego Igora.

Na swoim koncie mam wiele medali, które zdobią regał w moim pokoju, a największym do tej pory sukcesem było zdobycie Mistrzostw Polski w ubiegłym roku.

Aktualnie jestem reprezentantką kadry wojewódzkiej i już niebawem liczę na wejście do Kadry Narodowej Polski, co będzie dla mnie niesamowitym wyróżnieniem.

Uwielbiam ten sport i jestem bardzo wdzięczna moim rodzicom, że dopingują mi oraz pomagają w realizacji moich zainteresowań.





ANDROID

ANDROID

Odśwież swoje urządzenie - wgraj najnowszego Androida!

Wielu producentów telefonów przestaje wypuszczać aktualizacje systemów niedługo po wypuszczeniu sprzętu. Niektórzy producenci pakują ich systemy niepotrzebnymi aplikacjami, których nie da się pozbyć. Na szczęście na oba z tych problemów istnieje rozwiązanie - wgranie ROMa, czyli "nieoficjalnej" aktualizacji. UWAGA: Nie ponoszę odpowiedzialności za zepsute telefony. O ile słuchasz wszystkich kroków, nic nie powinno się stać.

UWAGA 2: Korzystanie z nieoficjalnych aktualizacji unieważnia bezpowrotnie gwarancję.

UWAGA 3: To nie działa z iPhoneami.

System Android ma otwarty kod źródłowy. Dzięki pracy wielu ludzi ten kod można skompilować i dodać do niego konfigurację wymaganą dla naszego urządzenia. Na szczęście raczej nie będziemy musieli tego robić.

Żeby rozpocząć aktualizację, potrzebujemy kilku rzeczy:

- Telefon/tablet (naładowany powyżej 80%)
- Kabel do podłączenia urządzenia do komputera
- Komputer z systemem Windows
- Podstawowa znajomość języka angielskiego (lub translator Google)
- Opcjonalnie, jeżeli urządzenie ma mniej pamięci, Karta MicroSD.



Najpierw musimy wyszukać ROMu, który będzie działał na naszym urządzeniu. Popularne ROMy to LineageOS (dawniej CyanogenMod) i Ressurrection Remix. Najlepszą stroną, na której możemy je znaleźć, jest XDAdevelopers. Wystarczy wejść na <https://forum.xda-developers.com> i wpisać nazwę naszego urządzenia (np. Samsung Galaxy A5) do wyszukiwarki. Wtedy musimy znaleźć ROM, który nas interesuje. Niektóre urządzenia są sprzedawane pod taką samą nazwą, ale mają różne modele - wtedy warto znaleźć model naszego urządzenia (np. A500FU). Model urządzenia możemy odszukać w ustawieniach telefonu.

Czego więc szukamy? Prawdopodobnie chcemy pójść z jak najnowszym systemem. Najnowszą wersją Androida w czasie pisania tego artykułu jest Android 9. Możemy go znaleźć jako LineageOS 16 lub Ressurrection Remix/RR 9. Większość urządzeń powinna mieć ROMy LineageOS 14, czyli Android 7, który jest dość często widywaną wersją na nowszych telefonach.

Kiedy wiemy już, że na nasze urządzenie istnieje dobry ROM (możliwe, że takiego nie znajdziemy), przychodzi czas by go wgrać. **Tutaj pojawia się nasza pierwsza przeszkoda:** Nasze urządzenie może mieć zablokowany bootloader. Oznacza to, że nie da się wgrać na niego żadnego ROMu poza oficjalnym. Można go jednak odblokować. Instrukcje odblokowywania bootloadera naszego telefonu możemy znaleźć na internecie. Nie będę tego opisywał, ponieważ dla każdej marki jest to trochę inny proces - łatwiejszy lub trudniejszy. Ja nie miałem z tym problemu, jednak nowsze urządzenia mogą być zablokowane. Po odblokowaniu urządzenia nasza droga jest wolna.

Przed ROMem musimy wgrać tzw. recovery. Umożliwi nam to wgranie ROMu i, opcjonalnie, wykonanie kopii zapasowej (która może się przydać, szczególnie jeżeli mamy ważne dane do zachowania). Często linki do pobrania recovery możemy znaleźć w instrukcjach wgrywania naszego ROMu (które znaleźliśmy na stronie XDADevelopers). Jeżeli takiego linku nie ma, musimy znaleźć go samemu. W tym celu możemy znowu użyć strony XDADevelopers, tym razem szukając frazy "recovery" lub "TWRP". Czasami możemy również znaleźć CWM, ale TWRP jest o wiele łatwiejszy w użyciu. Znajdujemy instrukcje instalacji i według nich instalujemy recovery na nasz telefon. Tu również nie będę się rozpisywał o tym procesie, ponieważ jest on inny dla każdego telefonu, ale ogólnie składa się to z takich kroków:

- Restartujemy telefon w tryb Download/Fastboot/Odin (najczęściej kombinacja Power + Volume Down)
- Podłączamy telefon do komputera
- Wykonujemy kilka komend.

Teraz pojawia się najłatwiejsza rzecz: Pobieramy sam ROM i go instalujemy. Żeby to zrobić, wchodzimy do zainstalowanego Recovery, wgrywamy plik z ROMem na telefon i używamy opcji Flash, by zainstalować system. To jednak nie zainstaluje aplikacji Google, takich jak sklep Google Play Store. Do tego musimy ściągnąć GAPPS ze strony <https://opengapps.org>. Wybieramy architekturę (za chwilę to wyjaśnię), wersję Androida którą pobraliśmy i zainstalowaliśmy oraz ilość aplikacji, które chcemy pobrać. Większość osób, które chcą korzystać z aplikacji Google'a, zdecyduje się na ściągnięcie wersji Stock. Jeżeli nie potrzebujemy większości tych aplikacji, lub mamy mało miejsca lub wolny/limitowany internet, lepiej ściągnąć Nano lub Mini.

Skąd mamy znać architekturę naszego telefonu? Najczęściej będzie to ARM. Architektura telefonu powinna być zapisana gdzieś w poradniku instalacji w wątku na forum XDADevelopers, który znaleźliśmy wcześniej.

Jeżeli wszystko przeszło poprawnie, powinniśmy teraz mieć działający, nowy i czysty system.

Przystanek książka

Joanna Kaczmarczyk



Hej, w wiosennym artykule proponuję coś magicznego...

Seria „Magiczne drzewo”, która została napisana przez Andrzeja Maleszkę, ma 9 części, a pierwsza nosi tytuł „Czerwone krzesło” i opowiada o meblu zrobionym z magicznego drzewa, które spełnia życzenia. Głównymi bohaterami są Kuki, Filip i Tosia. W książce jest dużo magii i fantastyki. Dzięki krzesłu bohaterowie mogą np. latać, być niewidzialni, spełniać życzenia itd. Dzieci mają wiele fantastycznych i pasjonujących przygód. Dodam, że książkę szybko się czyta, między innymi dlatego, że język jest przystępny i zrozumiały.


Dni, których nie znamy...

Donata Leszczyńska



Międzynarodowy Dzień Szczęścia przypada 20 marca. Święto ustanowione przez Zgromadzenie ogólne ONZ. Tego dnia warto rozejrzeć się dookoła, szczęście z pewnością jest gdzieś blisko nas, jeśli tylko potrafimy je docenić...

Dzień Ochrony Bałtyku wypada 22 marca. Myślę, że jest to ważny dzień, ponieważ nie każdy kraj ma to szczęście, by posiadać dostęp do morza. Polska jest jednak w gronie tych wybrańców, warto więc to docenić.



Czas na muzykę!

Hanna Wolańska



Witajcie w kolejnym numerze gazetki szkolnej! Zdecydowałam, że w tym artykule zaprezentuję Wam 17-letnich bliźniaków... Poznajcie Marcusa i Martinusa! Chłopcy mają dwie siostry, starszą o 10 lat i młodszą o 6. Bracia w 2012 roku wygrali Melody Grand Prix junior. Wydali już trzy płyty. Ich pierwsza piosenka nagrana w języku angielskim okazała się przebojem. Na początku roku 2018 zaczęli trasę koncertową „Moments Tour”. Piosenka, dzięki której zostali zauważeni, to „Elektrisk”. Chłopcy należą do wytwórni muzycznej „Sony Music”. Są bardzo utalentowani i myślę, że za kilka lat wejdą na sam szczyt.



Bądź zdrow!

Donata Leszczyńska



Ciepła owsianka na wodzie to jedno z najzdrowszych śniadań na świecie! Płatki owsiane zawierają mnóstwo energii w postaci węglowodanów złożonych oraz zawierają dużo błonnika pokarmowego.

Dla dzieci mających problemy z trawieniem zawartej w mleku laktozy owsianka na wodzie to najlepsze śniadanie.

Składniki:

- płatki owsiane górskie
- migdały bez skórki na pazurki
- migdały ze skórką na piórka
- plasterki kiwi na oczy
- kawałki jabłka na skrzydła



Przygotowanie:

Owsiankę najlepiej przygotować w małym garnuszku, gotując płatki owsiane z wodą, powoli mieszając przez 3-4 minuty. Potem przelewamy owsiankę do miseczki i robimy sówkę.

Smacznego!

Co jest w modzie?

Hanna Tatyga, Joanna Kiławiec



W kolejnym artykule napisaliśmy dla Was o modnych bluzach na sezon WIOSNA 2019.

Bluzy standardowo kojarzą się ze stylem sportowym i młodzieżowym jako bardzo ciepłe i wygodne okrycie wierzchnie na wiosnę i lato lub zamiast swetra jesienią czy zimą. Bluzy o fasonie oversize, z kominowym kołnierzem i ozdobnym srebrnym łańcuszkiem doskonale prezentować się będą w towarzystwie spódniczek lub założone na sukienkę. Materiał z jakiego są wykonane, czyli bardzo przyjemny w dotyku aksamit, przełamuje typowo sportowy charakter bluzy. Wyróżniamy bluzy rozpinane, z kapturem, z napisami i nadrukami. Każdy rodzaj bluzy nadaje się na inną okazję. Dziewczęce rozpinane są idealne na wypad na miasto, zakupy czy spotkania ze znajomymi. Te najpopularniejsze bluzy damskie z kapturem sprawdzą się na siłowni, na spacerze czy przy chłodniejszym wieczorze.



Wielka Niepodległa

Bartosz Mikołajczyk

WIOSNA LUDÓW



Cześć! To ja, Bartek, a to kolejny artykuł historyczny. Tym razem skupię się na *Wiosnie Ludów*. Co to takiego? Wyjaśnienie znajdziecie poniżej.

Wiosna Ludów – seria ludowych zrywów rewolucyjnych oraz narodowych, które miały miejsce wewnątrz Europy w latach 1848-1849. W kontekście *Wiosny Ludów* można wyróżnić trzy główne nurty:

- społeczny – dotyczący warstw społecznych chcących polepszenia warunków bytowych,
- ustrojowy – dotyczący społeczności chcących udziału w rządzeniu państwem,
- narodowy – dotyczący narodowości walczących o autonomię, niepodległość lub uznanie w danym państwie.

Wiosna Ludów objęła niemal całą Europę. Do wystąpień nie doszło w Zjednoczonym Królestwie Wielkiej Brytanii i Irlandii oraz Imperium Rosyjskim, zaś na Półwyspie Iberyjskim (Hiszpania) doszło jedynie do wystąpień chłopskich.

Ruchy rewolucyjne w jednym państwie oddziaływały na inne narody. Wiadomości na temat wystąpień rozchodziły się stosunkowo szybko, prowadząc do kolejnych powstań. W takim wypadku można mówić o rewolucji europejskiej. Wielu aktywnych działaczy Wiosny Ludów działało na terenie różnych państw i porozumiewało się ze sobą.

WIOSNA LUDÓW W POLSCE



W Polsce podczas Wiosny Ludów na obszarze zaboru pruskiego ruszyło kilka powstań, między innymi powstanie wielkopolskie (poznańskie).

20 marca 1848 roku utworzono Komitet Narodowy w Poznaniu, który uzyskał zgodę od Prus na mianowanie polskich urzędników i wprowadzenie języka polskiego jako język urzędowy.

English Corner

Oskar Weber



Hello!

W ostatnim numerze wspominałem o kilku stronach internetowych do nauki języka angielskiego. Dziś przyjrę się im dokładniej.

<http://www.bbc.co.uk/learningenglish/> - BBC Learning English

Ta strona zawiera wiele świetnych filmików o powiedzeniach i strukturach gramatycznych w języku angielskim.

<http://learnenglishteens.britishcouncil.org/> - Learn English Teens

Na tej stronie można znaleźć różne materiały po angielsku przeznaczone dla nastolatków. Najlepszą sekcją do zwiedzenia jest UK Now z artykułami o rzeczach dziejących się na Wyspach Brytyjskich.

<https://www.merriam-webster.com/> - Merriam-Webster

Merriam-Webster to świetny słownik języka angielskiego online. Goodbye!

Świat zwierząt

Julia Osińska



Cześć! W tym artykule piszę o jaszczurkach. Jak zapewne wiecie, zwierzęta te żyją zazwyczaj na wolności, więc warto by było czegoś się o nich dowiedzieć :)

Proponuję kilka ciekawostek o tych niezwykłych zwierzętach:

1. Jaszczurki rosną całe życie, zrzucając skórę małymi kawałkami.
2. Są zimnokrwiste, dlatego uwielbiają wygrzewać się na słońcu.
3. Istnieje około 5 000 gatunków jaszczurek.
4. Najdłużej żyjąca jaszczurka osiągnęła wiek 33 lata i 11 miesięcy.
5. Dwa gatunki są jadowite : Gila monster i Mexican beaded. Ich jad nie zagraża człowiekowi, ale powoduje duży ból.
6. Gekony komunikują się dźwiękowo poprzez swój specyficzny “śpiew”, a pozostałe gatunki używają języka ciała poprzez różne gesty i pozy.
7. Większość jaszczurek ma na kończynach przysawki umożliwiające im wspinaczkę po pionowych, śliskich powierzchniach.
8. Mają wyjątkowo dobry wzrok, a niektóre widzą w dużej ostrości kolory.
9. Niektóre jaszczurki w obronie potrafią tryskać z oczu krwią.



Prawda, że to niezwykłe gady?

Samorząd Uczniowski działa...

Bartosz Mikołajczyk



DZIEŃ OTWARTY

1 marca 2019 roku odbył się Dzień Otwarty. Uczniowie działający w Samorządzie oprowadzali rodziców oraz dzieci po szkole.

GÓRA GROSZA

Nastąpiło rozstrzygnięcie konkursu na najlepszy klasowy plakat reklamujący akcję Góra Grosza. Oto zwycięskie plakaty klas 4-6:

1. miejsce: klasa 4 d
2. miejsce: klasa 5 a
3. miejsce: klasa 6 c



Suma groszy zebranych podczas tegorocznej akcji Góra Grosza: 1115 złotych

AKCJA ŻONKIL



Wystartowała tegoroczna Akcja Żonkil a wraz z nią przypada **100. rocznica urodzin i 10. rocznica śmierci Marka Edelmana** - ostatniego przywódcy powstania i jednego z ocalałych z warszawskiego getta, który w każdą rocznicę powstania składał pod Pomnikiem Bohaterów Getta na Muranowie bukiet żółtych kwiatów. Kontynuując tę tradycję, ludzie rozdają podczas każdego obchodu rocznicy powstania tysiące papierowych żonkili.



RUBRYKA LITERACKA

Irena Śledzińska

Z pamiętnika niebieskiej kredki

czwartek 14.03.19 r.

Zapowiadał się najwykleszy dzień. W szkole nic ciekawego się nie działo. Dorotka nawet ani razu mnie nie użyła. Po powrocie do domu odrobiła lekcje i zostawiła rozpięty piórnik. Strasznie mi się nudziło, więc zaproponowałam temperówce wyjście poza przybornik. Ta zgodziła się dość chętnie. Gdy wyszliśmy, znalazłyśmy się na biurku. Pochodziłyśmy chwilę w poszukiwaniu czegoś ciekawego, ale nic nie znalazłyśmy. Wtedy temperówka zaproponowała zabawę w berka. Ja zgodziłam się i po chwili obie ganiałyśmy po blacie biurka Dorotki. Nagle, gdy biegłam tuż przy krawędzi stołu, straciłam równowagę i... Bardzo się przestraszyłam. Przecież mogłam się połamać! To była sekunda i leżałam na podłodze! Było to bardzo nieprzyjemne uczucie. Dopiero po chwili otworzyłam oczy, bo wciąż nie wiedziałam, czy coś mi się stało. Powoli wstałam i zobaczyłam, że ułamał mi się rysik. Na szczęście to dało się łatwo naprawić. Wystarczyło, aby Dorotka mnie natemperowała. Wtedy przyszło mi do głowy, że sama nie dam rady wrócić do piórnika, bo przecież on leżał wysoko na biurku. Jedynym moim pomysłem było to, aby poczekać na Dorotkę oraz mieć nadzieję, że zauważy mnie i spakuje z powrotem do piórnika. Po około 20 minutach dziewczynka weszła do pokoju i wnet mnie spostrzegła. Szybko natemperowała i odłożyła na biurko. Tam czekała na mnie przestraszona temperówka. Od razu spytała się, czy nic mi się nie stało. Ja wszystko jej opowiedziałam i razem grzecznie wróciłyśmy do piórnika. Ufff...

poniedziałek 18.03.19 r.

Dziś rano Dorotka bardzo się cieszyła, idąc do szkoły, ponieważ zamiast zwykłych lekcji było wyjście w poszukiwaniu pierwszych oznak wiosny. Wyjęła piórnik niestety dopiero, gdy była już na miejscu. Odłożyła go na stolik, znajdujący się na polance, wzięła długopis i poszła szukać wiosny. Po chwili chłopiec z jej klasy krzyknął, że coś znalazł. Podbiegł do stolika, na którym leżało wiele piórników, w tym również Dorotki. Niespodziewanie chwycił mnie i pobiegł przed siebie. Wystraszyłam się trochę, lecz po chwili zatrzymał się. Odgarnął krzaki. Wtedy pod nimi ujrzałam brązowego jeża zwiniętego w kulkę. Chłopiec nagle zaczął zbliżać mnie do niego, po czym lekko szturchnął zwierzątko. Na szczęście po chwili podeszła pani nauczycielka. Żał mi było tego jeża, którego chłopiec wybudził ze snu. Wychowawczyni zganiła dzieciaka i wytłumaczyła mu, dlaczego nie wolno tak robić. Po chwili zbiegła się cała klasa, ale kolczastego zwierzątka już nie było.



Rusz głową!

Amelia Szafińska




Hejka! Wiosna już jest z nami, więc czas na coś bardziej radosnego. Jeśli znasz odpowiedzi na zagadki i rebusy, napisz je na kartce i **PODPISZ SIĘ!** Rozwiązania przynieś do gabinetu nr 17. Powodzenia! Zwycięzcy z poprzedniego numeru to: **Roksana Karolak, Marta Szczerbak i Antonina Hukiewicz.**

Znasz odpowiedzi na te dwie zagadki?

W marcu się zaczyna, gdy się kończy zima. Przyjdzie z wiatru ciepłym wiewem, z pięknym kwiatów, z ptaków śpiewem.

Co buduje każdy ptak,
by chować pisklęta,
a tylko kukułka,
o tym nie pamięta?



Czym jest trójkąt?

$$\text{blue circle} + \text{blue circle} = 10$$

$$\text{blue circle} \times \text{green square} + \text{green square} = 12$$


$$\text{blue circle} \times \text{green square} - \text{yellow triangle} \times \text{blue circle} = \text{blue circle}$$

$$\text{yellow triangle} = ?$$

Rozwiąż rebusy




□ □ □ □ □ □ □ □ □ □



□ □ □ □ □ □ □ □ □ □

□ □ □ □ □ □ □ □ □ □



NUMER

5

MARZEC
KWIECIEŃ
2019

 KURIER



 MOKRA

 KŁOWA



Znajdź nas na
Facebook

Szkoła Podstawowa nr 6 im. K. Makuszyńskiego
os. Łużyckie 28
66-200 Świebodzin

tel./fax: 68 475 2275
e-mail: sp6swiebodzin@wp.pl

Masz zdolności redaktorskie?
A może posiadasz inne talenty,
którymi chciałbyś się pochwalić
na łamach szkolnej GAZETKI?

Napisz do Nas – odpowiemy!



psp6swiebodzin.com.pl