

**Redakcja:** Mikołajczyk Bartosz, Kapała Marcel, Rój Hanna, Marczenia Hanna, Morawski Oliwier, Skowron Dominik, Torchała Igor, Krasowska Weronika, Sobolewska Lena, Piechowicz Marcel, Derlatka Zuzanna, Farat Radosław, Filar Olga

**Przygotowanie i szata graficzna:** Aneta Raczykowska

**Opiekunowie koła redakcyjnego:** Izabela Statkiewicz, Aneta Raczykowska

NUMER

1

WRZESIEŃ  
PAŹDZIERNIK  
2019



## Wstępniak od Redakcji...

Hanna Rój

Drodzy Czytelnicy, witamy Was w nowym roku szkolnym. Redakcja w 12-osobowym składzie rusza pełną parą, by co miesiąc do Waszych rąk trafiał świeżutki numer Kuriera z Mokrą Głową. Zapraszamy do współpracy Nauczycieli, a Was Koleżanki i Koledzy zachęcamy do czytania gazetki i do udziału w comiesięcznym konkursie z nagrodami, o którym więcej w rubryce *Rusz głową!* Dyrekcji, Nauczycielom i wszystkim Pracownikom szkoły życzymy wszelkiej pomyślności, a Wam Uczniowie - wielu sukcesów oraz wytrwałości w zdobywaniu wiedzy i nowych doświadczeń.



## Wydarzenia...

11.09.2019



Koncert Świebodzińskiej Orkiestry Dętej

15.09.2019




Międzynarodowy Dzień Kropki – święto kreatywności, talentu i odwagi w pokonywaniu trudności

27.09.2019



Pasowanie na ucznia Szkoły Podstawowej nr 6 im. Kornela Makuszyńskiego w Świebodzinie

8.10.2019



Dzień Marchewki dla klas 0-1 mający na celu kształtowanie zdrowych nawyków żywieniowych

# Spis treści

# Ale w szkole jest WESOŁO!

Hanna Rój



Cześć! Mam na imię Hania, chodzę do klasy 6a. W tym roku szkolnym podjęłam się pracy w kole redakcyjnym i już się przekonałam, że to ciekawe zajęcie móc razem z innym tworzyć szkolną gazetkę. Będę pisać o bieżących wydarzeniach mających miejsce w naszej szkole. Mam nadzieję, że spodoba Wam się to, co będę redagować. Rok szkolny idzie już pełną parą. Dużo się zmieniło w naszej szkole. Drugiego września przywitaliśmy aż 4 klasy pierwsze i 3 klasy siódme. Nastąpiły zmiany na stanowisku dyrektora. **Dyrektorem szkoły została Pani Jolanta Ranosz, a funkcje Wicedyrektorów pełnią Panie Małgorzata Puchacz i Grażyna Knapik.** Do naszej placówki doszło wielu nowych nauczycieli: **Pan Waldemar Chmielewski - geografia, Pan Piotr Ciechanowicz – wych. fizyczne, Pani Urszula Kozłowska – j. angielski, Pani Jadwiga Oleszczuk - fizyka, Pani Urszula Sawicka – plastyka, Pan Jacek Wdowiak – chemia, pani Ewa Wójcik – j. polski.**

15.09.2019

# DZIEŃ KROPKI

mgr Małgorzata Stańko

Już po raz drugi obchodziliśmy w naszej szkole International Dot Day, czyli Międzynarodowy Dzień Kropki. Jest to święto kreatywności, odwagi i zabawy. Uczniowie klasy VE od samego rana cieszyli się tym dniem. **Szkolne obchody rozpoczęli od poznania historii małej Vashti, głównej bohaterki książki napisanej i zilustrowanej przez Petera Reynoldsa.** Następnie odbyła się pogadanka o roli motywacji i wierze we własne możliwości. Później uczniowie otrzymali karty pracy. Musieli odnaleźć ukryte w kropkach nazwy przypadków i w dowolny sposób je pokolorować czy ozdobić za pomocą materiałów przyniesionych z domu. Następnie wszyscy odmienili w liczbie pojedynczej i mnogiej wyrażenie „Dzień Kropki”. Uczniowie zainspirowani opowiadaniem stworzyli prawdziwe kropkowe dzieła sztuki. Najważniejsza w tym dniu była nie tylko nauka, ale także radość uczniów, wynikająca z tego, że za sprawą małych kropek mogli stać się wielkimi artystami.



1	Wstępniak od Redakcji, Wydarzenia... Czyli co w szkole piszczy? Hanna Rój
2-4	Ale w szkole jest WESOŁO! Wydarzenia z życia szkoły Hanna Rój, nauczyciele
5	Kto pyta? Wywiad z Panią Elżbietą Stankiewicz Weronika i Lena
6	Rekordy Guinnessa Ciekawostki bicia rekordów świata Aleksandra Filar
6	Przerwa na grę! Kącik zapalonego gracza! Radosław Farat
7	80 lat wstecz! Ciekawostki historyczne Bartosz i Marcel
7	Samorząd działa Akcja pola nadzieji Marcel Kapała
8	Porady nie od parady Jaki zawód wybrać? Zuzanna Derlatka
8	S jak Sukces! Sukcesy uczniów Naszej szkoły nauczyciele
9	DIY – Zrób to sam Jesiennie słoiczki Hanna Marczenia
9	Podróże z Marcelem Wycieczka do Francji Marcel Piechowicz
10	Infosport Jazda na hulajnodze wyczynowej Oliwier, Igor
11	Rusz głową! Jesienny krzyżówkowy konkurs Hanna Rój
12	Ostatnia strona gazetki Cała redakcja gazetki

# POZYTYWNE ZAKROPKOWANI

mgr Izabela Statkiewicz

# DZIEŃ KROPKI

We wrześniu kolejny już raz obchodziliśmy Międzynarodowy Dzień Kropki – święto kreatywności, talentu i odwagi w pokonywaniu trudności. To również święto zabawy. Klasy 6a i 6d oraz 7b i 7c świetnie się bawiły z przygotowanymi przez siebie dużymi, kolorowymi kropkami, ale i wykazały wiele zdolności literackich oraz plastycznych, **tworząc książeczki pt. „Trzy Kropki”**, w których to główni bohaterowie: Czerwony Kropek, Żółta Kropka i Niebieski Kropuś przeżywają niezwykle przygody. Wszystkie książeczki zostały zaprezentowane na forum klasy podczas lekcji języka polskiego i wzięły udział w międzyklasowym konkursie, w którym **zwyciężyła książeczka Hanny Rój z klasy 6a, a Wiktor Bednorz z klasy 6d zdobył wyróżnienie**. Gratulujemy i zachęcamy wszystkich uczniów do twórczej zabawy przez cały rok.



# SPRZĄTANIE ŚWIATA

mgr Karolina Stróżyk

## AKCJA SEGREGACJA!



**Wzorem lat poprzednich, również w tym roku SP6 włączyła się w akcję sprzątania świata. Temat tegorocznej edycji to "Nie śmiecimy - sprzątamy - zmieniamy!"**

W ostatnim tygodniu września wybrane klasy wzięły czynny udział w **sprzątaniu terenu szkoły oraz zajęciach mających na celu zmianę naszych codziennych nawyków dotyczących używania zbyt wielkiej ilości tworzyw sztucznych**. Uczniowie, apelujemy: podejmujcie działania, dzięki którym nie będziemy tworzyć niepotrzebnych odpadów i będziemy stawać się coraz bardziej odpowiedzialnymi konsumentami, a w konsekwencji dzięki temu nie będziemy zaśmiecać ani w takim stopniu jak dotąd zużywać i niszczyć środowiska.

**CIEKAWOSTKA!** Na ostatnich zajęciach koła biologicznego "Komórkowa 6" uczniowie klas piątych, szóstych i siódmych tworzyli modele przestrzenne budowy komórki roślinnej i zwierzęcej. Temat ten jest wstępem do nauki o organizmach żywych, dlatego w dość nietypowy sposób utrwalaliśmy wiedzę o budowie poszczególnych komórek oraz funkcjach ich organelli. Było... twórczo, kolorowo i zdrowo.





mgr Małgorzata Krasoń

## Światowy Dzień Tabliczki Mnożenia

Dnia **3.10.2019r.** uczniowie naszej szkoły uczestniczyli po raz kolejny w akcji edukacyjnej Światowy Dzień Tabliczki Mnożenia. W klasach **IV-VII** akcję reklamowały wcześniej przygotowane przez uczniów plakaty. Uczniowie przypominali sobie tabliczkę mnożenia, wchodząc do szkoły i klas, które zdobiły kolorowe, jesienne liście z przykładami mnożenia liczb. Rozpoczął ją natomiast sprawdzian z tabliczki mnożenia, który wyłonił ekspertów w tej dziedzinie. Następnie powołani mistrzowie z klas czwartych, piątych, szóstych i siódmych „egzaminowali” swoich kolegów oraz pracowników szkoły podczas przerw. Z kolei najmłodszy mistrzowie z klas czwartych i piątych wraz z opiekunem - **p. Małgorzatą Krasoń**, przemaszzerowali ulicami osiedla Łużyckiego, gdzie przepytawali z tabliczki mnożenia mieszkańców miasta, a także nagradzali ich certyfikatami. Udział w akcji wywołał wiele emocji wśród uczniów. Pozwolił im utrwalić tabliczkę mnożenia, a także sprawdzić się w roli ekspertów.



TABLICZKA MNOŻENIA				
1 1x1=1 1x2=2 1x3=3 1x4=4 1x5=5 1x6=6 1x7=7 1x8=8 1x9=9 1x10=10	2 2x1=2 2x2=4 2x3=6 2x4=8 2x5=10 2x6=12 2x7=14 2x8=16 2x9=18 2x10=20	3 3x1=3 3x2=6 3x3=9 3x4=12 3x5=15 3x6=18 3x7=21 3x8=24 3x9=27 3x10=30	4 4x1=4 4x2=8 4x3=12 4x4=16 4x5=20 4x6=24 4x7=28 4x8=32 4x9=36 4x10=40	5 5x1=5 5x2=10 5x3=15 5x4=20 5x5=25 5x6=30 5x7=35 5x8=40 5x9=45 5x10=50
6 6x1=6 6x2=12 6x3=18 6x4=24 6x5=30 6x6=36 6x7=42 6x8=48 6x9=54 6x10=60	7 7x1=7 7x2=14 7x3=21 7x4=28 7x5=35 7x6=42 7x7=49 7x8=56 7x9=63 7x10=70	8 8x1=8 8x2=16 8x3=24 8x4=32 8x5=40 8x6=48 8x7=56 8x8=64 8x9=72 8x10=80	9 9x1=9 9x2=18 9x3=27 9x4=36 9x5=45 9x6=54 9x7=63 9x8=72 9x9=81 9x10=90	10 10x1=10 10x2=20 10x3=30 10x4=40 10x5=50 10x6=60 10x7=70 10x8=80 10x9=90 10x10=100





mgr Justyna Mickanec

## Dzień Marchewki




Dnia 8 października w naszej szkole odbył się „Dzień Marchewki” dla klas **0-1**, który miał na celu **kształtowanie nawyków prozdrowotnych**. W tym dniu odbyło się spotkanie w auli z Panią inspektor Arletą Miśkiewicz z Powiatowej Stacji Sanitarno-Epidemiologicznej i Dorotą Kimsą. Pani Arleta Miśkiewicz przedstawiła dzieciom piramidę żywienia jak również powiedziała dzieciom o konieczności jedzenia drugiego śniadania w szkole. Zachęcała do zdrowego stylu życia i spożywania 5 razy dziennie posiłku. Dzień był wyjątkowy. Oprócz spotkania w auli zorganizowany był poczęstunek dla klas 0-1. Ciasto marchewkowe, surówka z jabłek i marchwi oraz sok marchewkowy „Witaminka”, który ufundowała firma Adient. Poczęstunek przygotowali rodzice klasy ob, Pani Justyna Mickanec oraz Panie kucharki z naszej szkoły. Był to dzień pełen radości, smakołyków i zabawy. Dużą atrakcją była fotobudka marchewka, którą wykonała Pani Jolanta Błażków. Organizatorem Dnia Marchewki były **Pani Jolanta Błażków oraz Pani Justyna Mickanec**.



# Kto pyta?

Weronika Krasowska, Lena Sobolewska

Hej! Jesteśmy Weronika i Lena z 6c. W tym roku szkolnym będziemy prowadziły rubrykę „Kto pyta?”. Znajdą się w niej ciekawe wywiady z ciekawymi ludźmi. W pierwszym numerze wywiad z bibliotekarką filii Biblioteki Miejskiej w Świebodzinie, Panią Elżbietą Stankiewicz.



## 1. Od ilu lat pracuje Pani w bibliotece?

W bibliotece pracuję od 1984 roku, czyli od około trzydziestu pięciu lat. Nie wiem, kiedy minęło tyle lat.

## 2. Czy praca w bibliotece jest interesująca?

Praca w bibliotece jest interesująca pod względem zdobywania wiedzy dzięki czytaniu książek.

## 3. Czy czyta Pani dużo książek?

Ze względu na moją pracę muszę czytać dużo książek, aby proponować najciekawsze czytelnikom.

## 4. Jaka książka najbardziej Panią zaintrygowała?

W swoim życiu przeczytałam dużo książek. Jednak najbardziej podobają mi się biografie malarzy, pisarzy, aktorów. Najlepszą książką z mojego dzieciństwa jest „Ania z Zielonego Wzgórza”.

## 5. Czym Pani się interesuje?

Oczywiście poza czytaniem książek interesuję się szydełkowaniem oraz wyszywaniem na ubraniach. Interesuję się również malarstwem, czerpiąc tematy z otaczającego nas świata.

## 6. Czy od dziecka chciała Pani zostać bibliotekarką?

To nie było planowane. Najpierw chciałam uczęszczać do technikum odzieżowego i zostać projektantką mody. Pracuję teraz w bibliotece ze względu na moje zamiłowanie do czytania książek.

## 7. Czy dzieci często wypożyczają u Pani książki?

Najczęściej dzieci do lat siedmiu, ale i osoby na emeryturze lub rencie. To one są tym najbardziej zainteresowane.



# Rekordy Guinnessa

Aleksandra Filar

Hej, nazywam się Ola Filar. Chodzę do kl. 6a i w tym roku w gazetce zajmę się rekordami Guinnessa. Chciałabym zaszczepić w Wam ciekawość świata. Ziemia jest pełna niezwykłych rzeczy, dlatego chcę Wam je przybliżyć.

## #3 Najwyższy człowiek na świecie

Sultan Kösen pobił rekord Guinnessa w byciu największym człowiekiem na świecie. Mierzył on aż 2 metry i 43 centymetry, był to bardzo zaskakujący wynik. Sultan pochodził z Turcji. Przyznał on, że jest wiele zalet bycia wysokim, ale jeszcze więcej wad.

## #2 Najdroższe zwierzęta

Teraz ciągle widzimy gołębie na mieście, w parku czy też na budynkach, ale czy podejrzewaliście, że najdroższym zwierzęciem w historii jest właśnie gołąb pocztowy?! Za jedną sztukę zapłacono ponad 136 tysięcy dolarów.

## #1 Skok do naj płytszego basenu

Rekord „Skok do naj płytszego basenu” należy do Darrena Taylora, który skoczył z 11 metrów do basenu o głębokości 30,5 cm! Taylor nie przypłacił tego szalonego pomysłu życiem, spowodowane było to tym, że długo ćwiczył jako profesjonalny nurek. Ten skok był dwunastym z kolei rekordem Guinnessa tego nurka.

# Przerwa na grę!

Radosław Farat


Cześć jestem Radek Farat i będę pisać o różnych grach. Lubię w nie grać oraz o nich pisać. Mam nadzieję, że będzie Wam się miło czytało moje artykuły. Docenicie mój wkład w gazetkę. Nie przedłużając, zapraszam do czytania.

# MINECRAFT



MINECRAFT – GRA KOMPUTEROWA polegająca na tworzeniu budowli z sześcianów na trybie kreatywnym lub przetrwania. Są też modyfikacje, polegające na ulepszeniu gier. Granie w to uczy kreatywności.

Pierwsza publiczna testowa wersja gry została wydana 17 maja 2009 roku. Gra trafiła 18 listopada 2011 roku na komputery osobiste. Następnie wydano wersje na konsole i telefony. Jeszcze przed oficjalną premierą gra zdobyła dużą popularność i liczne nagrody. Co roku odbywa się konwent MineCon, na którym fani gry mogą się spotkać i wspólnie zagrać. Sukces gry spowodował, że zaczęto sprzedawać związane z nią przedmioty, np. książki, zabawki, tematyczne klocki Lego. W latach 2015–2016 studio Telltale Games wydało spin-off zatytułowany *Minecraft: Story Mode*, składający się z kilku odcinków.




# 80 lat wstecz!

Bartosz Mikołajczyk, Marcel Kapala



Cześć! W tym roku szkolnym należymy do redakcji Kuriera z Mokłą Głową i będziemy prowadzić rubrykę historyczną o II WOJNIE ŚWIATOWEJ. Ale gdzie nasze maniery? Nazywamy się Bartosz Mikołajczyk i Marcel Kapala z klasy 6a. Nie tracąc czasu, zaczynamy!

**II WOJNA ŚWIATOWA** była **największą wojną** w historii, trającą od **1 września 1939 roku do 2 września 1945 roku**. Były w nią uwikłane prawie wszystkie kontynenty, oprócz niezależnej Australii. Walczyło 1,7 miliarda osób, czyli ponad jedna siódma dzisiejszej populacji Ziemi! Jest to niesamowite, między innymi dlatego, że tylko 110 mln było uzbrojonych w broń ciężką (karabiny i pistolety maszynowe, itp.). Według różnych szacunków zginęło w niej od 50 do 78 milionów ludzi. Za datę rozpoczęcia wojny uznaje się datę 1 września 1939 roku - agresję Niemiec na Polskę. 3 września, po zignorowaniu przez III Rzeszę ultimatum w sprawie bezzwłocznego wycofania wojsk z Polski, Francja i Wielka Brytania wypowiedziały wojnę III Rzeszy (w piśmiennictwie zachodnim podaje się czasem tę datę za rozpoczęcie tego koszmaru). W historiografii ZSRR i współczesnej rosyjskiej używane jest pojęcie tzw. „wielkiej wojny ojczyźnianej” - od 22 czerwca 1941 ataku III Rzeszy na ZSRR do 9 maja 1945 – powtórzonej kapitulacji III Rzeszy w Berlinie, według czasu moskiewskiego. Historiografia sowiecka i współczesna rosyjska odrzuca bowiem udział ZSRR w wojnie po stronie III Rzeszy w latach 1939-41 – od paktu Ribbentrop-Mołotow z 23 sierpnia 1939 i niemiecko-sowieckiego traktatu o granicach i przyjaźni z 28 września 1939 (agresja ZSRR na Polskę, wojna zimowa przeciw Finlandii, okupacja krajów bałtyckich i Besarabii) do ataku III Rzeszy na ZSRR. Stany Zjednoczone przystąpiły do wojny przeciwko państwom Osi 7 grudnia 1941 w konsekwencji japońskiego ataku na bazę amerykańskiej marynarki wojennej w Pearl Harbor, wypowiedzenia wojny USA przez Japonię, a następnie 11 grudnia 1941 przez III Rzeszę. II wojnę światową zakończyło podpisanie 7 maja 1945 w Reims aktu bezwarunkowej kapitulacji III Rzeszy, z wejściem w życie 8 maja 1945, kończące działania wojenne w Europie, i akt bezwarunkowej kapitulacji Japonii podpisany 2 września 1945 na pokładzie pancernika USS Missouri w Zatoce Tokijskiej, który definitywnie zakończył działania wojenne II wojny światowej.



## Samorząd działa

Kapala Marcel



W ostatnich dniach września Samorząd Uczniowski przeprowadził w szkole akcję „Pola Nadziei”. Udało się sprzedać **około pięciuset cebulek kwiatów, które wiosną pięknie zakwitną na żółty kolor.**

Akcja ma na celu pozyskiwanie środków finansowych potrzebnych dla bieżącego funkcjonowania Ośrodka Hospicjum Domowe; edukację dotyczącą metod pracy z nieuleczalnie chorymi ludźmi; propagowanie w społeczeństwie postaw altruistycznych, otwartych na drugiego, zwłaszcza cierpiącego człowieka, **a szczególnie zachęcenie młodzieży do praktycznego zaangażowania w pomoc dla ludzi cierpiących.**

# Porady nie od parady

Zuzanna Derlatka



Cześć! Mam na imię Zuzia. Chodzę do klasy 6a. W tym roku pomogę naszym starszym kolegom i koleżankom w tym, jaki zawód wybrać w przyszłości. Wspomnę też o tym, jakie podjąć studia. Myślę, że interesują Was też zarobki. To również pojawi się w moich artykułach. Wydaję mi się, że możemy zaczynać.

Po pierwsze, ważne jest to, abyście wybrali zawód, w którym nie będziecie się nudzić. Kolejnym ważnym punktem jest wasze CV, ponieważ dużo ono o Was mówi. Dzięki niemu możecie dostać swoją wymarzoną pracę. W zależności od tego, o jakim zawodzie marzycie, musicie wybrać odpowiednią szkołę oraz kierunki, które będziecie rozszerzać (mowa o liceum i technikum). Przejdźmy do sedna sprawy, czyli zawodów. Zaczynamy!

## Inżynier jakości

Jeżeli wybierze ten zawód, będziecie dbać o to, aby zapewnić artykułom jak najwyższą jakość. Poza tym ważna będzie analiza różnych badań laboratoryjnych, prowadzenie postępu reklamacyjnego itp. Średnie zarobki osoby w tej branży zawodowej to około 7490 zł brutto.

Jeżeli wybierze ten zawód, pracodawcy będą od Was oczekiwać znajomości i umiejętności odczytywania norm oraz rysunków technicznych. Ważna będzie wiedza z zakresu badań laboratoryjnych i znajomość różnorodnych narzędzi.

## Analitik finansowy

Ta osoba zajmuje się analizą budżetów. Do jej zadań należy również tworzenie analiz i raportów.

Średnie zarobki osoby w tej branży zawodowej to około 7800 zł brutto.

Jeżeli zdecydujecie się na pracę w tym zawodzie, będziecie musieli mieć wyższe wykształcenie (najlepszy kierunek ekonomia, jednak w niektórych uczelniach spotkamy kierunek analityk finansowy). Taka osoba powinna być przygotowana do pracy w dużych branżach.

mgr Aneta Raczykowska

## S jak Sukces!

#SUKCES W KONKURSIE  
INFORMATYCZNYM



*Uczniowie z naszej szkoły brali udział w konkursie informatycznym "Człowiek w Kosmosie" Konkurs polegał na wykonaniu prezentacji multimedialnej w programie do tego przeznaczonym*

Tematem prezentacji była "Historia podboju kosmosu przez człowieka" Zadanie skierowane było do uczniów klas V - VI szkół podstawowych. **Nagroda Główna: Udział całej klasy w warsztatach "Lubuskie Koduje" organizator Urząd Marszałkowski w Zielonej Górze.** W konkursie brały udział klasy: 5a, 5b, 5e, 6g. **Laureatami konkursu zostały klasy 5a i 5b** dzięki szczególnej zasłudze **Małgorzaty Kaczmarczyk oraz Jędrzeja Zuziana.** Wyjazd na warsztaty już **17.10.2019 o godzinie 10:00.** Gratulujemy! [www.technologiczne.lubuskie.pl](http://www.technologiczne.lubuskie.pl)

mgr Igor Mrozowicz



Dnia 24.09.2019 r. na stadionie miejskim w Świebodzinie odbyły się biegi sztafetowe dzieci klas 4-6 oraz młodzieży klas 7-8. Nasi Kornelowcy startowali w kategorii dziewcząt jak i chłopców. Nasze dziewczyny wygrały kategorię dzieci, awansując do finału wojewódzkiego, który odbędzie się 10.10.2019 w Babimoście.

Chłopcy natomiast w swojej kategorii zajęli drugie miejsce co niestety nie dało awansu do finału wojewódzkiego. Należą się wielkie brawa dla obu ekip za serce włożone w walkę do końca! Dziewczęta reprezentowały: **Joanna Rusinowska, Nikola Trzeciak, Magdalena Piedo, Maja Gurzyńska, Apolonia Światła, Michalina Bińczycka, Kaja Kostecka, Zuzanna Derlatka, Małgorzata Raszewska.** Chłopców reprezentowali: **Adam Czajko, Kamil Wawrzyniak, Dawid Krajniak, Jakub Uczko, Marek Martyn, Oliwier Morawski, Dawid Świerczewski, Łukasz Krasicki.**





## DIY – Zrób to sam

Hanna Marczenia

Cześć, mam na imię Hania i jestem z klasy 6a. Moja przygoda z kółkiem redakcyjnym zaczyna się od tego roku. Zajęłam się rubryką **Zrób to sam**, aby podzielić się z Wami pomysłami na ciekawe elementy dekoracyjne. Będę proponowała rzeczy, które możecie samodzielnie wykonać w domu. To naprawdę świetny pomysł na nudę!

Wraz z nastaniem jesieni mam dla was interesującą propozycję.

Będą to **jesienne słoiczki**.

**Do ich wykonania potrzebne są:**

- duży lub średni słoik
- liście
- klej (najlepiej przezroczysty)
- wstążka lub sznurek
- świeczka



1. Przygotowany czysty słoik obklejamy liśćmi za pomocą kleju i pędzelka. Liście umieszczamy na zewnętrznej stronie słoika, po przyklejeniu zabezpieczamy słoik przed zabrudzeniem kolejną warstwą kleju.
2. Po wyschnięciu możemy przewiązać górną część słoika wstążką lub sznurkiem na kokardkę.
3. Do gotowego słoika włóż świeczkę i możesz cieszyć się swoją własnoręcznie wykonaną ozdobą, która poprawi nastrój, szczególnie w chłodne jesienne wieczory.

## Podróże z Marcelem

Marcel Piechowicz



Nazywam się Marcel Piechowicz, jestem uczniem klasy 5e i w tym roku szkolnym zabiorę Was w niezwykłą podróż dookoła świata.

Wspólnie zwiedzimy najdalsze zakątki naszej planety, odwiedzimy wszystkie kontynenty, poznamy ich mieszkańców i zamieszkujące tam zwierzęta. Opowiem Wam o wyjątkowych miejscach, które warto odwiedzić.

**W pierwszym numerze zabiorę Was do Francji.** Rozciąga się ona od Oceanu Atlantyckiego do Morza Śródziemnego na południu. Wznoszą się tam wysokie góry, Alpy i Pireneje. Francję tworzy wiele krain, w tym pachnąca lawendą Prowansja. Nad rzeką Loarą zbudowano ponad 300 zamków. Paryż to stolica Francji – miasto zakochanych i stolica mody. Jej charakterystycznym znakiem jest wieża Eiffla, zwana „żelazną damą”, która stoi nad rzeką Sekwaną. W dawnym pałacu królewskim Luwrze mieści się wspaniałe muzeum sztuki ze słynnym obrazem Leonarda da Vinci „Mona Lisa”. **Na wyspie na Sekwanie wznosi się kamienna katedra Notre Dame, znana z opowieści o garbatym dzwonniku Qasimodo i pięknej Esmeraldzie. Prysmakami Francuzów są bagietki, rogaliki croissant i pieczone kasztany.**







Cześć!!! Jesteśmy Oliwier i Igor. Łączy nas pasja do sportu. Będziemy razem pisać dla Was artykuły o sporcie i światowych osiągnięciach w tej dziedzinie życia.

W tym artykule piszemy o naszym hobby, czyli o jeżdżeniu na hulajnodze wyczynowej, ponieważ w ostatnich czasach stało się to modne. To jest sport wyczynowy, w którym trzeba uważać na siebie, dlatego **warto nosić kask i ochraniacze** przy wykonywaniu różnych akrobacji. Hulajnoga wyczynowa składa się z **podestu**, na którym się stoi, **kierownicy**, która kieruje całym pojazdem, **kół** umieszczonych na tak zwanym widelcu, bez nich nie dałoby się jeździć, **zacisku**, bez którego kierownica nie trzymałaby się razem z częściami hulajnogi, **sterów**, bez których hulajnoga by nie działała poprawnie, **rączki**, aby nie ślizgały się ręce trzymające kierownicę, **barendy** (zatyczki), które umożliwiają zatkanie bocznych dziur w kierownicy (nie jest to ważne, lecz każda kompletna hulajnoga wyczynowa je ma), **griptape** (papier ścierny) trzyma nogi na podeście, czyli ma podobną funkcję do rączek i na końcu **hamulca**, który umożliwia zahamowanie w razie potrzeby, lecz wielu profesjonalnych Riderów (osób jeżdżących na m.in. hulajnodze wyczynowej) nie używa go, ponieważ na skate parkach szybka prędkość jest potrzebna do wybijania się z dużych przeszkód.

**Najlepszym Riderem w Polsce jest Bartek Oskroba**, który też posiada 3. miejsce w Europie i 11. na świecie, za nim jest Paweł Flisek (spokojny i opanowany), który ma 2. miejsce w Polsce i jest wspierany przez Lucky Scooters (znana firma hulajnogowa). Jednym z podstawowych i efektownych tricków jest thailwhip, czyli obrót o 360 stopni dekiem. Poradnik do zrobienia thailwhipa jest na youtube i nagrał go Bartek Oskroba.

**Największy zabudowany skate park jest w Warszawie.** Bardzo często można tam spotkać wielu popularnych Riderów. Na tym skate parku są trzy sesje: **parkowa**, na której rampy mają około 4 do 5 metrów wysokości i są bardzo strome, **streetowa**, na której rampy są mniejsze, jest wiele rurek, na których się ślizga i robi tricki oraz ostatnia sesja **urodzinowa**, na której są najmniejsze rampy i można wyprawić urodziny.



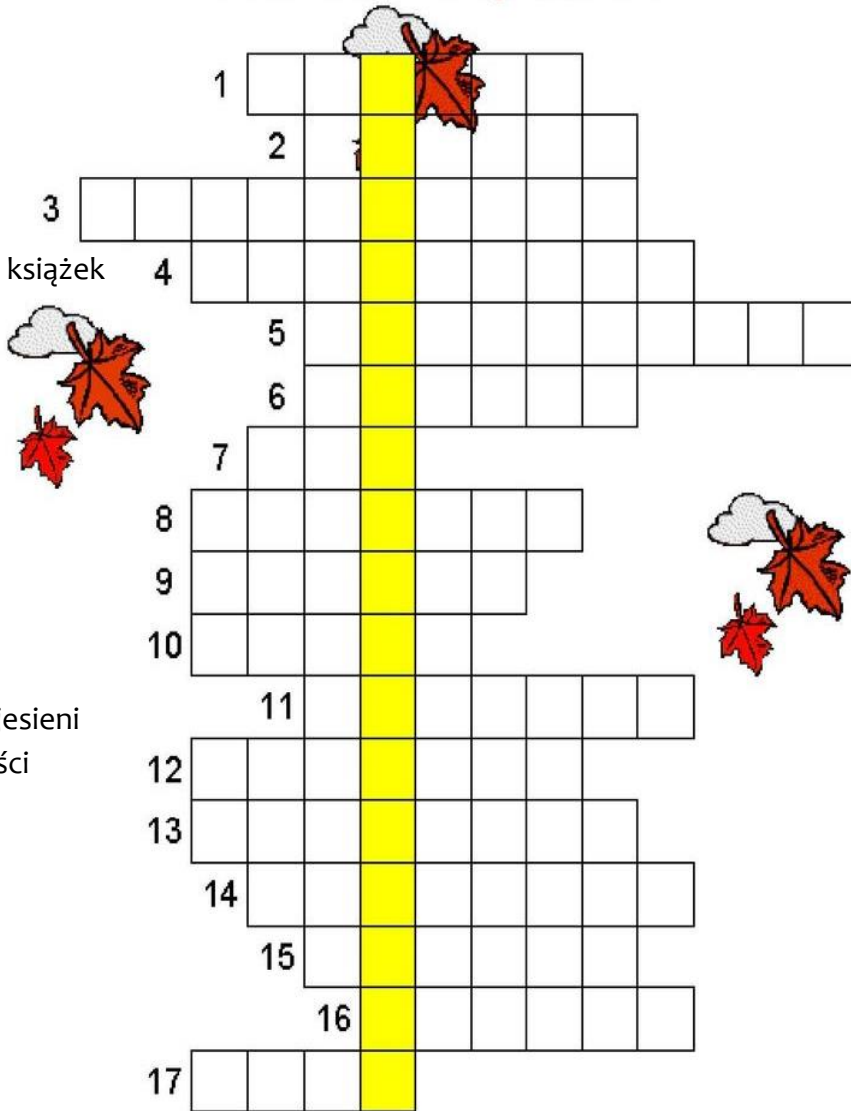
# Rusz głową!

Hanna Rój




Nadeszła jesień, dni stają się chłodne i ponure. Jeśli się nudzisz, sięgnij po gazetkę i rozwiąż krzyżówkę. **Rozwiązanie zapisz na kartce, podpisz się czytelnie (imię, nazwisko, klasa) i przynieś do gabinetu 17. do końca października, a weźmiesz udział w losowaniu nagród**

1. Zbierasz je jesienią w lesie
2. Świeci na niebie w ciągu dnia
3. Miejsce w szkole, gdzie jest dużo książek
4. Roznosi listy
5. Uczy w szkole
6. Sklep z lekami
7. Jedyńka i dwa zera
8. Po niej piszesz kredką
9. Nasza Ojczyzna
10. Do gry w nogę lub siatkówkę
11. Cebula, pomidor, ogórek
12. Figura - ma trzy boki
13. Miesiąc, w którym jest początek jesieni
14. Miesiąc ze Świętem Niepodległości
15. Opadają jesienią z drzew
16. Nasz kontynent
17. Zwierzę z trąbą



HASŁO:





NUMER

1

WRZESIEŃ  
PAŹDZIERNIK  
2019



Znajdź nas na  
**Facebook**

Szkoła Podstawowa nr 6 im. K. Makuszyńskiego  
os. Łużyckie 28  
66-200 Świebodzin

tel./fax: 68 475 2275  
e-mail: sp6swiebodzin@wp.pl

Masz zdolności redaktorskie?  
A może posiadasz inne talenty,  
którymi chciałbyś się pochwalić  
na łamach szkolnej GAZETKI?

Napisz do Nas – odpowiemy!



[psp6swiebodzin.com.pl](http://psp6swiebodzin.com.pl)