

Redakcja: Antoni Błądyko, Kajetan Byra, Martyna Jaźwińska, Amelia Hukiewicz,  
Donata Leszczyńska, Marcel Piechowicz, Irena Śledzińska, Pola Światała,  
Hanna Wolańska

NUMER  
**2**

Opiekunowie koła redakcyjnego: Izabela Statkiewicz, Aneta Raczykowska

LISTOPAD  
2020



## Wstępniak od Redakcji...


Izabela Statkiewicz



Drodzy Czytelnicy, mimo że uczymy się zdalnie, koło dziennikarskie pracuje na pełnych obrotach, żeby nasza szkolna gazetka mogła się ukazać na czas. W numerze między innymi o tym, co ciekawego działo się w szkole, interesujący wywiad z nauczycielem i wiele innych wiadomości, ciekawostek, porad... Jednym słowem – dla każdego coś dobrego. Zachęcamy do czytania gazetki na stronie internetowej szkoły. Trzymajcie się ciepło i zdrowo w ten chłodny, jesienny czas!

## Wydarzenia...

26.10.2020



Od 26 października 2020 roku klasy IV – VIII, a klasy I – III od 9 listopada rozpoczęły tryb nauki zdalnej.

31.10.2020



HALLOWEEN - nieodłączna część kultury anglosaskiej. w Polsce pojawiło się w latach 90. XX w.

06.11.2020



W piątek 6 listopada w naszej szkole odbyło się pasowanie uczniów klas I na czytelnika biblioteki szkolnej.

11.11.2020



Święto Niepodległości  
Uczniowie naszej szkoły przygotowali krótkie filmy z piosenkami i życzeniami dla Niepodległej.

# Spis treści

## Co jest grane w ZE1?



mgr Jolanta Błażków

Realizacja Projektu „Idź ty lepiej, Koziołeczku, szukać swego Pacanowa” - Grupa Konstruktorzy wykonała zadanie specjalne. Dzieci poznały różne rodzaje kapusty, określały jej kształt, kolor, zapach i smak. Dowiedziały się o wartościach odżywczych i co można zrobić z kapusty. Poznały etapy kiszenia kapusty, zrobiliśmy surówkę z kapusty pekińskiej. Podczas śniadania dzieci degustowały surówkę i ugotowaną kapustę brukselkę.




## Światowy dzień mycia rąk



organizatorzy


15 października obchodzony jest Światowy Dzień Mycia Rąk. W tym szczególnym czasie do akcji włączyli się uczniowie klas 1-3 oraz wychowankowie świetlicy szkolnej. Podczas zajęć dzieci miały okazję obejrzeć inscenizację pt. „Dwie rączki”, a także wykonać plakat ukazujący sytuacje, w których należy myć ręce. Nie zabrakło również piosenek związanych z tematem lekcji. Najważniejszym punktem dnia były jednak warsztaty prawidłowego mycia rąk, które nasi uczniowie zaliczyli na „szóstkę”. Zwrócili oni uwagę na dokładne namydlenie, szorowanie i spłukiwanie dłoni. Zajęcia zakończyły się oglądaniem filmiku edukacyjnego pt. „To już pora na mycie rączek”. Mamy nadzieję, że podjęte działania przyczynią się do pogłębienia nawyku częstego i starannego mycia rąk, co w przyszłości zaowocuje dobrym zdrowiem naszych uczniów.


Organizatorzy: Ewelina Ambroży, Justyna Mickaniec, Małgorzata Suchta, Agnieszka Odwarzny-Malinowska





1	Wstępniak od Redakcji, Wydarzenia... Czyli co w szkole piszczy?  <b>Izabela Statkiewicz</b>
---	--


2-5	Co jest grane w ZE1? Wydarzenia z życia szkoły   <b>nauczyciele</b>
-----	---


6	Kto pyta? Wywiad z Panem Andrzejem Perzem  <b>Martyna Jaźwińska</b>
---	--


7	Modnie i wygodnie Ciekawostki ze świata mody  <b>Donata Leszczyńska</b>
---	--


7	Rozrywka na poziomie Kącik rozrywkowy  <b>Irena Śledzińska</b>
---	---


7	Newsy ze Świata Ciekawostki ze świata  <b>Marcel Piechowicz</b>
---	--

8	Redaktor w podróży Ciekawe miejsca w Polsce  <b>Antek Błądyko</b>
---	--


8	Muzyka na czasie Jakiej muzyki słuchamy?  <b>Hanna Wolańska</b>
---	--




9	Żyj zdrowo! Przepisy na krem z dyni  <b>Amelia Hukiewicz</b>
---	---

9	English! Naucz się języka angielskiego z Kajtkiem!  <b>Kajetan Byra</b>
---	--

10	Zdjęcia z DRONA! Zdjęcia autorstwa Marcela Panka  <b>Artur Matyszczak</b>
----	--



10	Ogłoszenia Koronawirus - informator   <b>Ministerstwo Zdrowia</b>
----	---

11	Rusz głową! Rebusy  <b>Pola Świtła</b>
----	---

12	Ostatnia strona gazetki    <b>Cała redakcja gazetki</b>
----	---

# Code Week 2020

mgr Aneta Raczykowska



CodeWeek.



Dnia 21.10.2020 r. na kółku informatycznym, w ramach EU Code Week, czyli Europejskiego Tygodnia Kodowania i projektu Centrum Mistrzostwa Informatycznego, odbyły się zajęcia w stylu Halloween. Uczniowie mieli okazję poznać jedną z aplikacji do rozszerzonej rzeczywistości jaką jest QuiverVision, aplikacja do pobrania (Android i iOS): <http://www.quivervision.com/apps/quiver>. Podczas zajęć programowaliśmy również w PixBlocks – Programming for everyone oraz próbowaliśmy zaprogramować straszną DYNIĘ w programie Scratch. Zobaczcie efekty naszej halloweenowej pracy:



## Code Week u najmłodszych

mgr Małgorzata Suchta

Klasa 2c z wychowawcą Małgorzatą Suchtą wzięła udział w akcji CodeWeek i Cała Polska Programuje. Wspólnie wykonaliśmy kilka ciekawych zadań dotyczących nie tylko kodowania, ale i zdrowego odżywiania (mój zdrowy dzień) czy muzykowania (kubeczkowy rytm). Układaliśmy wieże i graliśmy w zakodowane gry. Zabawa była świetna, a w nagrodę otrzymaliśmy certyfikat udziału.



## Scratch Dobry!

mgr Agnieszka Skrzypek-Zdziennicka

13 października uczniowie klasy 3a uczestniczyli w pierwszej lekcji on-line z programowania, w ramach cyklu „Scratch Dobry”. Temat spotkania to „Wymarzona szkoła!”. Zajęcia poprowadził Krzysztof Jaworski – trener programu Zaprogramuj Przyszłość. Tworzyliśmy nasze plany tygodniowych zajęć, pomagaliśmy Scratchowi odnaleźć drogę do szkoły, rozwiązując zagadki, a na koniec rysowaliśmy duszka Scratcha.



## Dzieci listy piszą!

mgr Joanna Zagdańska

W ramach lekcji języka polskiego uczniowie 4c napisali listy do koleżanek i kolegów z 4b. Po kilku dniach otrzymali odpowiedzi. Wymiana korespondencji sprawiła obu klasom mnóstwo radości. Dzieci otrzymały nie tylko estetyczne, pięknie ozdobione listy, ale również samodzielnie wykonane rysunki.



## Międzynarodowy Dzień Postaci z Bajek

mgr Urszula Sawicka

Przeczytane książki rozwijają wyobraźnię i często stają się inspiracją do tworzenia prac plastycznych. Uczniowie naszej szkoły z zaangażowaniem przystąpili do konkursu plastycznego ogłoszonego przez szkolną bibliotekę na temat „Książka, którą warto przeczytać – konkurs na projekt okładki promującej czytelnictwo”. Dziękujemy wszystkim uczestnikom za zaangażowanie. Zachęcamy do rozwijania swoich zainteresowań czytelniczych i plastycznych, co może być okazją do aktywnego i twórczego spędzania czasu.



mgr Izabela Statkiewicz

## Projekt: ŁYŻAKI-STWORAKI



Uczniowie klas siódmych i ósmych realizują na języku polskim ciekawy projekt: tworzą galerię postaci z lektur, wykorzystując do tego drewniane łyżki i różne inne materiały, według własnego pomysłu. Pojawili się już pierwsi główni bohaterowie, jak Marcin Borowicz z Syzyfowych prac, Cześniak i Rejent oraz Papkin z Zemsty, Balladyna czy Pustelnik z tragedii Juliusza Słowackiego. Nasza galeria będzie się rozrastać o kolejne ciekawe postacie literackie, a tymczasem możecie obejrzeć niektóre z nich na poniższych zdjęciach.



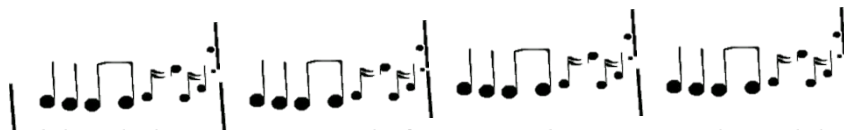
mgr Michał Dalidowicz, Tomasz Mikołajczyk

# Święto Niepodległości



11 listopada jest najważniejszym dniem naszej Ojczyzny, bliskim sercu każdego Polaka – Narodowe Święto Niepodległości. Z inspiracji Samorządu Uczniowskiego i opiekunów uczniowie naszej szkoły przygotowali krótkie filmy z życzeniami dla Niepodległej. Chcielibyśmy zaprezentować ich życzenia w formie krótkiego filmu. Zapraszamy do obejrzenia efektów naszej wspólnej pracy: <https://www.youtube.com/watch?v=L3J8wE44Ds8>

mgr Weronika Gałek



Śpiewamy dla Niepodległej, czyli efekt pracy zdalnej koła muzycznego, które prowadzi p. Weronika Gałek. Zapraszamy do wysłuchania utworu „Niepodległa, niepokorna” w naszym wykonaniu:

<https://www.youtube.com/watch?v=n5ahsvcHlb4>



mgr Jolanta Błażków

10 listopada PP Nr 8 obchodziło uroczystość Święta Niepodległości: przedszkolaki poznały symbole narodowe, wykony wspólnie z rodzicami flagę Polski, która uświetniła naszą uroczystość, o godzinie 11:11 wspólnie z Dyrekcją odśpiewaliśmy hymn narodowy.

*Jeszcze Polska nie zginęła,  
Kiedy my żyjemy.  
Co nam obca przemoc wzięła,  
Szablą odbierzemy.*

*Marsz, marsz Dąbrowski,  
Z ziemi włoskiej do Polski.  
Za twoim przewodem  
Złączym się z narodem.*

*Przejdziem Wisłę, przejdziem Wartę,  
Będziem Polakami.  
Dał nam przykład Bonaparte,  
Jak zwyciężać mamy.*

*Marsz, marsz Dąbrowski...*

*Jak Czarniecki do Poznania  
Po szwedzkim zaborze,  
Dla ojczyzny ratowania  
Wrócim się przez morze.*

*Marsz, marsz Dąbrowski...*

*Już tam ojciec do swej Basi  
Mówi zapłakany  
– Słuchaj jeno, pono nasi  
Biją w tarabany.*



*Marsz, marsz Dąbrowski...*

# Kto pyta?

Martyna Jaźwińska

## Od lat pasjonuję się historią...

W tym numerze gazetki zapraszam do przeczytania interesującego wywiadu z Panem Andrzejem Perzem, który od niedawna uczy w naszej szkole wiedzy o społeczeństwie.



## MJ: Jak to się stało, że został Pan nauczycielem? Czy myślał Pan o innym zawodzie?

**AP:** Jestem nauczycielem, bo cenię sobie kontakt z drugim człowiekiem. Moją pasją jest historia, szczególnie historia współczesna oraz kolejnictwa. Zainteresowanie historią zaszczepił we mnie mój ojciec, który również był nauczycielem tego przedmiotu. Od dziecka czytałem więc powieści historyczne, biografie znanych postaci, literaturę faktu, książki przedstawiające dzieje ziemi świebodzińskiej oraz rozwój kolejnictwa w XX i XXI wieku.

## MJ: Czy w naszym wieku przykładał się Pan do nauki? Których przedmiotów Pan nie lubił lub sprawiały Panu trudności?

**AP:** Czy przykładałem się do nauki? To kwestia względna. Zawsze można to robić lepiej. Myślę, że tak. Byłem pilnym uczniem. Miałem w szkole podstawowej i średniej świadectwa z biało-czerwonym paskiem, brałem udział w konkursach wiedzy na szczeblu szkolnym, powiatowym i wojewódzkim. Jak każdy uczeń miałem swoich ulubionych nauczycieli i przedmioty. Były też takie, z których wypadałem słabiej. Ulubione przedmioty to oczywiście: historia i wiedza o społeczeństwie, ale też geografia, j. angielski, informatyka i... matematyka. Widać z tego, że nie jestem wzorcowym humanistą. Mimo że obecnie bardzo lubię przyrodę i oglądanie podczas podróży cudów natury, to jednak w latach mojej edukacji nie przepadałem za biologią i pokrewną z tym przedmiotem chemią.

## MJ: Jak uczniowie odbierają Pana przedmiot - wiedzę o społeczeństwie?

**AP:** Uczniowie odbierają wiedzę o społeczeństwie pozytywnie. Może dlatego, że jest to przedmiot wielotematyczny, zahacza o różne dziedziny nauki i wiedzy, jak na przykład: socjologia, ekonomia, politologia, elementy historii i konstytucjonalizm. Uczniowie chętnie ze mną rozmawiają o tym, w czym mimowolnie uczestniczą. Próbuję ich zachęcić do przedmiotów, które uczę, poprzez konkretność wymagań, uczciwość i zdroworozsądkową wyrozumiałość. Myślę, że to powoduje, iż na lekcji otwierają się i są gotowi na współpracę, nawet najbardziej zamknięci na szkołę uczniowie.

## MJ: Co najbardziej ceni sobie Pan w kontaktach z uczniami?

**AP:** Uczniowie 7 i 8 klas, bo takich mam okazję uczyć w większości, przeżywają swój trudny czas w życiu. To czas burzy w ich głowach i wielu rozterek - dla nas dorosłych często nic nieznaczących, dla nich przeciwnie. To czas ich buntu, kształtowania się własnego ja. Będąc nauczycielem, trzeba to zrozumieć i uszanować, dać możliwość wypowiedzenia się. Wiedza o społeczeństwie jako przedmiot daje takie możliwości. Uczniowie na lekcji wypowiadają się chętniej, bo jest im łatwiej mówić o tym, co ich otacza, o problemach, które ich dotyczą albo dotyczyć będą. Cenię moich uczniów za ich szczerość, łatwość mówienia o tym, co im się podoba, a co nie. Jeśli coś się podoba, to wiadomo, że tak jest, jeśli nie, to nie. W tym wieku uczniowie nie mają ograniczeń, mówią to, co myślą, bez kurtuazji i zasłony dyplomatycznej. Należy o tym pamiętać!!!

## MJ: Co lubi Pan robić w wolnym czasie?

**AP:** Spędzam wolny czas w zależności od pory roku. Latem uwielbiam podróże, te wcześniej zaplanowane oraz te spontaniczne po najbliższej okolicy. Podróże są okazją do podziwiania cudów architektury i natury. Wierzcie mi, takie cuda można odnaleźć nawet w najbliższej okolicy Świebodzina. Latem lubię odpoczynek nad wodą, zarówno bierny, jak i czynny. Polecam spacerować nad Jezioro Trześniowskim w Łagowie, słońce w Niesulicach, a wędkarstwo tylko w Lubrzy. Jeśli chodzi o sport to polecam koszykówkę i tenis stołowy. Jesienią tylko grzybobranie, a zimą czytanie skandynawskich kryminałów, słuchanie dobrej muzyki i oglądanie filmów. A zapomniałem... polecam modelarstwo!!! Zabiera dużo czasu, ale rozwija koncentrację i cierpliwość.

## MJ: Jaki jest Pana ulubiony film?

**AP:** Jeśli kino, to tylko historyczne, kryminalne lub sensacyjne. Ulubione filmy: oczywiście Gladiator i kolekcja Bonda. Aktorzy: Russell Crowe, Liam Neeson i Penelope Cruz.

## MJ: Bardzo dziękuję za rozmowę.

# Modnie i wygodnie

Donata Leszczyńska



**Hejka! Kurtka** może być wykonana z różnych materiałów i spełniać różne zadania – od ochrony przed deszczem czy wiatrem po wyłącznie estetyczną rolę.

Wiadomo, że rodzaje kurtek są różne, są pikowane, pilotki, parki, polowe czy woskowane. Mogą różnić się wzorem, stylem, długością itp. Na **jesienne**

deszcze sprawdzi się **kurtka** typu parka z kapturem bądź płaszcz. Wybierając płaszcz,

najlepiej zwrócić uwagę na jego krój i długość. Powinien podkreślać sylwetkę i stanowić uniwersalny element **jesiennej stylizacji**. Przy wyborze kurtki bardzo ważne jest to, by było nam ciepło i byśmy dobrze w niej się czuli.

# Rozrywka na poziomie

Irena Śledzińska

## Genshin Impact



Jeżeli nie lubicie wydawać pieniędzy na gry, za to uwielbiacie stylistykę anime,

to ta gra jest zdecydowanie dla Was. Wcielamy się w niej w postać fantastyczną, która trafia do Teyvat (kraina, gdzie bogowie żyją razem z ludźmi). Kolejne tereny odblokowujemy poprzez wykonywanie zadań z fabuły.

Pomiędzy wyzwaniem zbieramy surowce i walczymy ze stworkami, aby rozwijać swoją postać i być gotowym na kolejne wyzwania.



## Naprzód

Jest to najnowszy animowany film Disneya opowiadający historię 2 braci eflów, którzy ruszają w wymagającą podróż, by odzyskać brakującą połówkę swojego ojca. Fabuła, mimo że wydaje się znana z innych filmów, zaskakuje niebanalnym zakończeniem i morałem niespotykanym w innych tego typu produkcjach. Animacja, jak przystało na filmy z tej wytwórni, zachwyca i świetnie wprowadza widza w klimat historii. Film fantastycznie sprawdzi się na rodzinny seans, ponieważ zaciekawi zarówno młodszych, jak i starszych widzów.

# Newsy ze Świata

Marcel Piechowicz

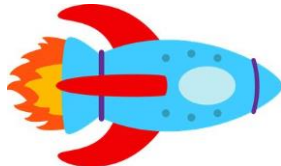



🚩 **Urodziny ikony piłki nożnej** – Diego Maradona świętował swoje okrągłe 60. urodziny. Z tej okazji świętowało całe Buenos Aires.

🚩 **Mecz Polska - Ukraina** – w tak ważnym dniu dla naszego kraju, w Święto Niepodległości, reprezentacja Polski zagrała mecz towarzyski z Ukrainą, pokonując przeciwnika 2:0.

🚩 **Robo-delfiny to przyszłość oceanariów** – Holzberg jest absolutnym mistrzem, jeśli chodzi o budowanie sztucznych zwierząt. Mają one być wykorzystywane w parkach rozrywki. To alternatywa dla przetrzymywania w oceanariach prawdziwych zwierząt, które męczą się w takich nienaturalnych warunkach.

🚩 **16 listopada – załogowa misja Crew-1** – Czworo astronautów wyruszyło w kierunku Międzynarodowej Stacji Kosmicznej.



# Redaktor w podróży

Antek Błądyko



## Na weekend

Na pogodny listopadowy weekend polecam Wam kilka miejsc, które warto odwiedzić. Zapraszam do czytania!

- ✚ **Pojezierze Mazurskie** to świetne miejsce na odpoczynek. Mimo że już za późno na pływanie w jeziorach, to warto je teraz odwiedzić. Jest istnym rajem dla miłośników historii II wojny światowej, ponieważ znajduje się tam wiele bunkrów. Ten najbardziej znany to Wilczy Szaniec w Gierłozu. To niemieckie centrum dowodzenia, w którym przez jakiś czas ukrywał się Hitler. W małej wsi Mamerki, niedaleko granicy, znajduje się sporo bunkrów i muzeum. Za to w Reszlu stoi imponujący XIV-wieczny zamek, w którym rzekomo spalono ostatnią czarownicę. W pobliżu Świętej Lipce znajduje się Sanktuarium Matki Bożej. To jedno z najważniejszych miejsc kultu Matki Bożej w kraju.
- ✚ **W okolicach Gdańska** też jest ciekawie. W stolicy woj. pomorskiego warto zobaczyć ratusz, Bazylikę Mariacką, fontannę Neptuna i liczne fortyfikacje. Niecałą godzinę od Gdyni, we wsi Mechowo, znajdują się grotty, które są największą atrakcją w okolicy. Za to w Łapalicach znajdziemy XX-wieczny zamek. Jest to jedyna w swoim rodzaju budowla, której budowa rozpoczęła się w 1979 roku. Ma powierzchnię 5 tys. m<sup>2</sup>. Zamek nigdy nie został dokończony...
- ✚ **Poleski Park Narodowy** to zabagniony teren, na który wybierają się fani ciszy, spokoju i dzikiej natury. Jest tam dużo ścieżek dydaktycznych, takich jak „Czachary”. Na terenie parku narodowego znajduje się bardzo stary dąb Dominik, tylko że jest od nas bardzo daleko.
- ✚ **Okolice Kielc** są również bardzo ciekawe. Na przykład Łysa Góra to drugi najwyższy szczyt w Górach Świętokrzyskich. Na jego wierzchołku znajduje się klasztor z katakumbami i z jedną z najważniejszych relikwii na świecie - odłamkiem krzyża, na którym umierał Jezus. Za to w Chęcinach znajdują się ruiny zamku królewskiego i jaskinia Raj mieszcząca się w niewielkim wzgórzu Malik.

I tak kończymy dzisiejszą przygodę z podróżowaniem. Zachęcam do czytania moich kolejnych artykułów.

# Muzyka na czasie

Hanna Wolańska



Siema, w listopadowym artykule chcę Wam zaprezentować świetną, młodą piosenkarkę. Nazywa się **Marie Ulven**, ale większość zna ją jako Girl In Red. Jej singiel „I Wanna Be Your Girlfriend” uzyskał ponad 150 milionów odtworzeń online i został umieszczony na liście 65 najlepszych piosenek roku 2018 według The New York Times. Ulven jest nazywana „queer ikoną” przez magazyn Paper oraz „fenomenem” i jedną z najbardziej ekscytujących piosenkarek i autorek tekstów pracujących w świecie muzyki gitarowej przez The New York Times. Ja osobiście bardzo ją lubię i wiele mnie łączy z tą muzyką. Serdecznie polecam Wam przesłuchać choć jedną z jej piosenek, a gwarantuję, że nie będziecie żałować. :) Do następnego!





# Żyj zdrowo

Amelia Hukiewicz



## KREM Z DYNI

Gęsta zupa sezonowa, której głównym składnikiem jest miąższ dyni jadalnej, nadający jej charakterystyczny smak i pomarańczowy lub pomarańczowożółty kolor. Zupa spożywana jest głównie jesienią i wczesną zimą ze względu na ograniczoną trwałość świeżych dyń.

### Składniki:

- 1 kg dyni
- 1 marchew
- 1 cebula
- 2 ząbki czosnku
- 3 szklanki bulionu drobiowego
- sól, pieprz
- 2 łyżki oliwy z oliwek
- 4 łyżki śmietany 18%



### Sposób przygotowania:

Dynię obieramy, usuwamy pestki, kroimy na kawałki. Marchew, cebulę, czosnek obieramy i kroimy na mniejsze części. Wszystkie składniki przekładamy do garnka z grubym dnem, dodajemy oliwę z oliwek i podsmażamy, stale mieszając przez mniej więcej 3 minuty.

Warzywa zalewamy bulionem i gotujemy pod przykryciem około 30 minut. Po tym czasie powinny być miękkie. Całość rozdrabniamy blenderem, aż zupa nabierze konsystencji kremu. Przyprawiamy solą i pieprzem do smaku.

### SMACZNEGO!

# English? Gotcha!

Kajetan Byra



Hi everyone. Let us introduce you to the second edition of English? Gotcha! in „Kurier z Moką Głową”. Today we'll tell you how you can ask for information. Let's jump right into it.

[Cześć! Przedstawiamy drugie wydanie English? Gotcha! w „Kurierze z Moką Głową”. Dzisiaj powiemy Wam, jak uzyskać potrzebną informację. Zaczynamy!]

### Asking for information is really important.

It can be helpful when you get lost. Imagine that you're visiting your friend in London. You totally don't know that place. That's why these expressions can be really useful.

[Zasięganie informacji jest bardzo ważne. Może Ci pomóc, gdy się zgubisz. Wyobraź sobie, że odwiedzasz swojego znajomego w Londynie. Totalnie nie znasz tego miejsca. Właśnie dlatego te wyrażenia mogą być bardzo użyteczne.]

**Is there a ... near here?** (Czy jest tu ... w pobliżu?)

**How do you get to the ... from here?** (Jak dotrzeć stąd do...)

**There is a possibility that somebody else would ask you these questions.**

For example:

**Go down the street and turn right.** (Idź prosto ulicą i skręć w prawo.)

**It's next to the coffee shop.** (Jest obok kawiarni.)



# Zdjęcia SZKOŁY z drona!

Artur Matyszczuk



**Trzeba mieć pasję!** 11-letni Marcel ze Świebodzina wzleciał dronem nad swoją szkołą i zrobił jej piękne zdjęcia. Chłopak wpadł na pomysł, żeby spojrzeć na placówkę z zupełnie innej perspektywy. Szkoła Podstawowa nr 6 w Świebodzinie jest częścią Zespołu Edukacyjnego nr 1 na os. Łużyckim. To właśnie tutaj, w klasie szóstej, kształci się 11-letni Marcel. Chłopak od roku pasjonuje się fotografowaniem z lotu ptaka. Pewnego dnia postanowił wznieść w powietrze swój dron i z zupełnie innej perspektywy spojrzeć na szkołę. Efekty tego pomysłu są znakomite. Zobaczcie sami, jak prezentuje się nasza placówka z lotu ptaka. **Dziękujemy Marcelowi za piękne ujęcia!**



## Koronawirus - informator

Ministerstwo Zdrowia



### KORONAWIRUS

Przenosi się drogą kropelkową, a więc podczas kaszlu, kichania, ale również poprzez dotykanie dłońmi oczu, nosa i ust. Objawy zakażenia **koronawirusem** to przede wszystkim wysoka **gorączka, duszność, kaszel, utrata węchu** lub **smaku**.

### JAK ZAPOBIEGAĆ ZAKAŻENIU?



Często myj ręce wodą z mydłem lub **dezynfekuj** je płynem na bazie alkoholu (60%).



Kiedy kaszlesz lub kichasz, **zakrywaj usta i nos** zgiętym ramieniem lub jednorazową chusteczką.



Zachowaj co najmniej **1,5 metra** odległości od innych osób.




Zasłaniaj usta i nos w ogólnodostępnych przestrzeniach zamkniętych oraz w środkach komunikacji.



Przestrzegaj ograniczeń wynikających z przepisów o stanie epidemii.



W przypadku **wystąpienia objawów charakterystycznych dla COVID-19**, skontaktuj się telefonicznie z lekarzem POZ lub w przypadkach zagrożenia zdrowia lub życia, niezwłocznie zadzwoń pod numer alarmowy 112 lub 999.



październik 2020 r.

Infolinia NFZ  
**800 190 590**

[www.gov.pl/koronawirus](http://www.gov.pl/koronawirus)

Jeśli zaobserwowałeś u siebie objawy, takie jak: **gorączka** (pow. 38°C), **kaszel, duszność, utrata węchu** lub **smaku**, a także jeśli miałeś bliski kontakt z potwierdzonym lub prawdopodobnym przypadkiem COVID-19 w ostatnich dniach to:

**bezwzględnie skontaktuj się telefonicznie z lekarzem POZ.**  
Zostaniesz poinformowany o dalszych czynnościach.

Jeśli masz pytania, wątpliwości, **zadzwoń na infolinię 800 190 590**

### PAMIĘTAJ!

Podjeżdżasz, że masz koronawirusa, ale nie masz jeszcze objawów? **Zostań w domu, unikaj kontaktu z innymi osobami**, aby nie doszło do rozprzestrzeniania się wirusa.


Wszelkie wątpliwości dotyczące swojego stanu zdrowia wyjaśniaj **TELEFONICZNIE** lub innymi metodami zdalnej konsultacji.

Jeden chory pacjent (**również Ty**) może być źródłem zakażenia wszystkich pozostałych osób w poczekalni!

- Myj często ręce wodą z mydłem lub dezynfekuj je środkiem odkażającym na bazie alkoholu (co najmniej 60%).
- Unikaj dotykania rękami oczu, nosa i ust.
- Zasłaniaj usta i nos zgiętym ramieniem lub jednorazową chusteczką kiedy kaszlesz lub kichasz.
- Nie zbliżaj się do osób chorych.
- Zasłaniaj usta i nos w ogólnodostępnych przestrzeniach zamkniętych, w środkach komunikacji, a także wszędzie tam, gdzie zachowanie odpowiedniego dystansu nie jest możliwe.


**PRZESTRZEGAJ OGRANICZEŃ WYNIKAJĄCYCH Z PRZEPISÓW O STANIE EPIDEMII.**

październik 2020 r.



# Rusz głową!

Pola Świtła



Pierwszy konkurs już za nami. Dziękujemy za dostarczone rozwiązania krzyżówki. Zwycięzcami konkursu zostały uczennice klasy 6b, Weronika Radkiewicz i Julia Wolin. Gratulujemy! Rozwiązania rebusów można wysłać przez Librus do opiekunów gazetki.

## REBUSY

	<del>papa</del>		<del>semka</del>		<del>toreb</del>	
		<del>uter</del>	8	↓		
				Ł		

				Męlik	<del>kno</del>	
	<del>ruba</del>	↓	<del>gła</del>	↓		
	W			ĘT		
			<del>om</del>			
	Usuń ostatnie 2 litery	<del>midor</del>		<del>karz</del>	<del>wa</del>	
	<del>ściana</del>					

HASŁA:





NUMER

2

LISTOPAD  
2020



Znajdź nas na  
**Facebook**

Zespół Edukacyjny nr 1  
os. Łużyckie 28  
66-200 Świebodzin

tel./fax: 68 475 2275  
e-mail: sekretariat@ze1swiebodzin.edu.pl

Masz zdolności redaktorskie?  
A może posiadasz inne talenty,  
którymi chciałbyś się pochwalić  
na łamach szkolnej GAZETKI?

Napisz do Nas – odpowiemy!



ze1swiebodzin.edu.pl