

Redakcja: Antoni Błądyko, Kajetan Byra, Martyna Jaźwińska, Amelia Hukiewicz,
Donata Leszczyńska, Marcel Piechowicz, Irena Śledzińska, Pola Światała,
Hanna Wolańska

NUMER
4

Opiekunowie koła redakcyjnego: Izabela Statkiewicz, Aneta Raczykowska

STYCZEŃ/LUTY
2021



Wstępniak od Redakcji...

Izabela Statkiewicz



Drodzy Czytelnicy,
mamy dla Was kolejny numer Kuriera z Mokrą Głową i gorąco zachęcamy do czytania, szczególnie w czasie, kiedy nie wszyscy uczniowie mogą uczyć się stacjonarnie. Dzięki gazetce będziecie mogli dowiedzieć się o tym, co ciekawego działo się w szkole i w przedszkolu pod koniec stycznia oraz w lutym. W numerze m. in. interesujący wywiad z nauczycielem biologii, ważne informacje dla ósmoklasistów i wiele innych ciekawych artykułów... Jest kosmicznie, modnie i muzycznie!

Wydarzenia...

21.01.2021



Dzieci z wszystkich grup
przedszkolnych uczyły
Święto
Babci i Dziadka.

08.02.2021




Drugi tydzień lutego...
rozpoczęły się
wewnątrzszkolne próbne
egzaminacje ósmoklasistów.

09.02.2021



Dzień Bezpiecznego Internetu
obchodzony był w tym roku
09.02.2021r.

14.02.2021



Walentynki w PP8
Przedszkolaki wykonywały
serduszkowe prace plastyczne,
była też walentynkowa poczta
od rodziców.

Spis treści

Co jest grane w ZE1?

mgr Grażyna Knapik



Dzieci z wszystkich grup uczyły Święto Babci i Dziadka. Z okazji tego ważnego Dnia dziadkowie zawsze są zapraszani na przedstawienia do przedszkola. W tym roku ze względu na panującą pandemię i obostrzenia sanitarne nie mogliśmy tego uczynić. Kochające wnuki jednak nigdy nie zapominają o ukochanych dziadkach. Przygotowały dla nich program artystyczny, który został nagrany i przesłany dziadkom zdalnie. Dzieci wykonały też laurki i drobne upominki, które zostały im przekazane bezpieczną drogą. Wszyscy dołączamy się i życzymy dziadkom wspaniałego zdrowia!!!



Walentynki w PP8

mgr Grażyna Knapik



Przedszkolaki świętowały walentynki. Dzieci wykonywały serduszkowe prace plastyczne, była też walentynkowa poczta od rodziców. Radosny dzień na długo pozostanie w pamięci i wielu pozytywnych emocjach.



1	Wstępniak od Redakcji, Wydarzenia... Czyli co w szkole piszczy?  Izabela Statkiewicz
2-4	Co jest grane w ZE1? Wydarzenia z życia szkoły  nauczyciele
5	Kto pyta? Wywiad z Panem Arturem Walczakiem  Martyna Jaźwińska
6	Modnie i wygodnie Ciekawostki ze świata mody  Donata Leszczyńska
6	Rozrywka na poziomie Kącik rozrywkowy  Irena Śledzińska
6	Newsy ze Świata Ciekawostki ze świata  Marcel Piechowicz
7	Redaktor w podróży Poszukiwacze ciemnego nieba  Antek Błądyko
7	Muzyka na czasie Kings of Leon  Hanna Wolańska
8	Żyj zdrowo! Przepis na DONUTY!  Amelia Hukiewicz
8	English! Naucz się języka angielskiego z Kajtkiem!  Kajetan Byra
9	Biologiczne ABC Narośle na liściach roślin  Irena Śledzińska
9	Ogłoszenia Wydarzenia i informacje z życia szkoły  nauczyciele
10	Rusz głową! Krzyżówka  Pola Świtła
11	Ostatnia strona gazetki  Cała redakcja gazetki

Zabawa karnawałowa w PP8

mgr Grażyna Knapik



Nasze przedszkolaki miały wspaniałą zabawę. Każda grupa, ze względu na izolację, bawiła się tylko we własnej sali, ale zabawa była fantastyczna. Karnawałowy wystrój sal wprowadził dzieci w radosny nastrój. Wszystkie przedszkolaki wraz z paniami były przebrane we wspaniałe stroje. Dzieci bawiły się i pęsały przy muzyce, towarzyszyły temu ciekawe konkursy oraz prezentacje karnawałowej mody.



Śmieciarka oczami dzieci!

mgr Grażyna Knapik

Dzieci z naszego przedszkola brały udział w ogłoszonym przez Gminę Świebodzin konkursie plastycznym „Śmieciarka oczami dzieci”. Wcześniej pojazd dzieci mogły obejrzeć na boisku przed naszym przedszkolem. Konkurs polegał na wykonaniu rysunku na zabudowę śmieciarki. Jedną z nagrodzonych prac wykonała **Hania Pluskota z grupy Tropieciele z naszego przedszkola**. Pracę Hani umieszczono na zabudowie śmieciarki, która już porusza się po ulicach miasta. Zwycięzcy konkursu serdecznie gratulujemy.



Świebodzińskie Granty Oświatowe

mgr Aneta Raczykowska

To już pewne! Miło jest nam poinformować, że w lutym zostały przyznane naszej szkole dwa granty oświatowe. Świebodzińskie Granty Oświatowe to działanie wspierające inicjatywy edukacyjne, społeczne i kulturalne szkół podstawowych oraz placówek oświatowych.

Projekty, które dostały dofinansowania, to:

1) Edukacja STEAM - zajęcia pozalekcyjne w formie warsztatów łączące elementy programowania i robotyki z innymi dziedzinami wiedzy w modelu STEAM (Science, Technology, Engineering, Arts, Mathematics) w SP6 – opracowany przez panią Anetę Raczykowską.

2) Szkoła życia 2: botanika i zoologia - jako kontynuacja przyrodniczych zajęć pozalekcyjnych dla uczniów SP6 w Świebodzinie – opracowany przez panią Karolinę Stróżyk. **Startujemy w MARCU!**



Roboty mBOT - Centrum Mistrzostwa Informatycznego

mgr Aneta Raczynska

Z ogólnopolskiego projektu **Centrum Mistrzostwa Informatycznego** nasza szkoła otrzymała roboty (mBot-y) z zestawem różnych czujników współpracujących z tabletem oraz komputerem. Robot mBot jest łatwym w obsłudze zestawem dla rozpoczynających przygodę z programowaniem. To doskonałe narzędzie do zyskania praktycznego doświadczenia w programowaniu graficznym, elektronice i robotyce. W intuicyjnym programie **mBlock opartym na Scratch** można nie tylko programować roboty, ale też tworzyć proste gry i animacje. Uczestnicy koła na zajęciach #Koderzy (jeśli wrócimy do zajęć stacjonarnych) w szkole złożą roboty i poznają funkcje demonstracyjne mBot-ów. Następne zajęcia do końca roku szkolnego będą poświęcone właśnie robotyce. Będzie to nauka poprzez zabawę, która pozwoli uczniom odkrywać talenty i rozwijać swoje zdolności informatyczne.



Koordynator projektu: Aneta Raczynska - nauczyciel informatyki.



W naszej Szkole odbywa się ZBIÓRKA darów dla podopiecznych „Fundacji Małe Łapki”. **Przedmioty należy dostarczyć do szkoły i pozostawić w szkolnej dyżurce przy głównym wejściu do budynku w godzinach od 9:00 do 15:00. Cała akcja potrwa do 15.03.2021 (poniedziałek).** Liczymy na Państwa pomoc oraz wsparcie!


Bardzo dziękujemy za zainteresowanie i okazany DAR SERCA!!!

Kto pyta?

Martyna Jaźwińska

Odkąd pamiętam, zawsze lubiłem spędzać czas na łonie natury...”

Wywiad z panem **Arturem Walczakiem**, nauczycielem biologii, przeprowadziła Martyna Jaźwińska.



MJ: Dlaczego wybrał Pan akurat ten przedmiot nauczania?

AW: Odkąd pamiętam, zawsze lubiłem spędzać czas na łonie natury, wędrować i obserwować życie różnych organizmów. Biologia była moim ulubionym przedmiotem w szkole.

MJ: Co Pana najbardziej zaskoczyło w pracy nauczyciela?

AW: Jako nauczyciela zaczynającego swoją przygodę w tym zawodzie zaskoczyło mnie to, że mój czas pracy to nie tylko czas przy tablicy z uczniami, ale przede wszystkim niezliczona ilość godzin poświęcona przygotowaniom do lekcji, sprawdzaniu prac itp. Zaczynając dzień o 8.00, często kończę go o 21.00.

MJ: Czy stawia Pan duże wymagania uczniom?

AW: Staram się wymagać od uczniów przede wszystkim systematyczności, sumienności i wywiązywania się ze swoich obowiązków. Nie każdy z moich uczniów zostanie w przyszłości lekarzem, weterynarzem czy biologiem, ale systematyczność czy sumienność jest ważna w każdym zawodzie.

MJ: Czy uczniowie chętnie uczą się na Pana lekcjach?

AW: Są uczniowie, którzy lubią ten przedmiot i chętnie się go uczą. Biologia wbrew pozorom nie jest łatwym przedmiotem. Bogactwo życia na naszej planecie jest przeogromne i poznanie tej bioróżnorodności nie jest łatwe.

MJ: Co lubi Pan robić w wolnym czasie?

AW: Mam wiele zainteresowań. W wolnym czasie odpoczywam przede wszystkim od szkoły ;). Interesuję się wszystkim, co jest związane z militariami. Zajmuję się modelarstwem redukcyjnym (buduję miniatury samolotów bojowych z II wojny światowej), jestem kolekcjonerem przedmiotów związanych z I i II wojną światową. Uprawiam piesze wędrowki, zwiedzając schrony bojowe, odwiedzam zloty militarne. Oprócz tego jeżdżę amatorsko motocyklem enduro.

MJ: Jaki jest Pana ulubiony film lub książka?

AW: Mam wiele ulubionych książek i filmów. Jako przykład podam trylogię Sienkiewicza oraz trylogię Tolkiena.

MJ: Dziękuję za udzielenie wywiadu.

AW: Ja również dziękuję.



Modnie i wygodnie

Donata Leszczyńska



Hej! W tym numerze chciałabym zaprezentować Wam buty – białe kozaczki.

Białe kozaki Alissa, inspirowane kowbojkami, szybko podbiły serca miłośników mody. Charakterystyczna cholewka, wyższa po bokach i wycięta po środku, a także wyraźne przeszycia całkowicie zmieniają styl kozaków. Brak kolorowych ozdób sprawia, że z łatwością dopasujemy je do każdego outfitu i zawsze będzie to dobrze wyglądać.

Rozrywka na poziomie

Irena Śledzińska

Niebo o północy

Ten film science-fiction, bazujący na książce „Dzień dobry, północy” autorstwa Lily Brooks-Dalton, opowiada historię starszego naukowca, który postanawia pozostać na stacji badawczej, na biegunie, mimo ewakuacji Ziemi, która spowodowana jest jej skażeniem. W odosobnieniu wraca wspomnieniami do swojej rodziny, którą opuścił na rzecz badań naukowych. Film pełen jest pięknych ujęć kręconych na Islandii, które zarówno wzmacniają poczucie samotności badacza, jak i odbiór jego uczuć przez widza. Film ten świetnie sprawdzi się w długie zimowe wieczory.



Atlantyda. Zaginiony ląd

Jest to mało znany, pełnometrażowy, animowany film Disney'a z 2001 roku. Mimo że liczy sobie już 20 lat, oglądanie go wciąż sprawia przyjemność. Przedstawia historię Milo, który, tak jak dziadek, pragnie zostać podróżnikiem. Za cel obiera sobie odnalezienie zatopionej Atlantydy, lecz na drodze stają mu liczne przeszkody. Film ten posiada wspaniałą muzykę, podkreślającą szybko dziejącą się akcję. Pełen jest również zabawnych dialogów członków załogi. Ten film jest ciekawą opcją na wspólny rodzinny seans.

Newsy ze Świata

Marcel Piechowicz





- ✚ **Wulkan Etna znów aktywny** - z wnętrza wydobywają się gazy, podczas których wyrzucane są materiały piroklastyczne, czyli bomby wulkaniczne i popiół. Pierwsze wzmianki o erupcjach pochodzą z około 1500 roku p.n.e. Szacuje się, że od tamtego czasu do dziś miało miejsce ponad 200 wybuchów.
- ✚ **Naukowcy opracowali materiał z maseczek ochronnych, z którego można budować drogi.** Politechnika Gdańska i firma Lotos wspólnie opracują eko-asfalt dla polskich dróg.



Redaktor w podróży

Antek Bładyko




Poszukiwacze Ciemnego Nieba

Cześć! Spotykamy się ponownie! Mój kolejny artykuł poświęcam fanom obserwacji nieba i wielbicielom kosmosu. Wybierzemy się do Parków Ciemnego Nieba. A czym są te parki? Przekonajcie się sami!

Dlaczego nie widzimy Drogi Mlecznej?

Droga Mleczna jest niewidoczna dla nas ze względu na tzw. zanieczyszczenie światłem. Chodzi o to, że im w danym miejscu jest ciemniej, tym lepiej widać gwiazdy. Oto porównanie IPCN (Izerski Park Ciemnego Nieba) do Wrocławskiego Instytutu Astronomicznego UW:



Polskie Parki Ciemnego Nieba - Co to jest?

To najlepsze miejsca do obserwacji nocnego nieba w kraju! Istnieją takie dwa na terenie Polski, z czego jeden (ten bliżej położony) to Izerski Park Ciemnego Nieba, a drugi w Bieszczadach - Park Gwiazdowego Nieba. IPCN powstał w 2009 roku na terenie Polski i Czech. Jego głównym celem jest zwrócenie uwagi na problem zanieczyszczenia światłem. Za to w Bieszczadach w każdą pogodną noc, aż do końca października, można gołym okiem ujrzeć do 7 tys. gwiazd! Pokazy odbywają się na Przełęczy Wyżnej.



Muzyka na czasie

Hanna Wolańska



Hej! W tym numerze gazetki przedstawiam Wam zespół **Kings Of Leon**.

Słucham go z całą rodziną od lat i uważam, że jest wart uwagi. Jest to zespół rockowy założony w Nashville w Stanach Zjednoczonych przez trzech braci i ich kuzyna. Nazwa zespołu wywodzi się od imion ojca i dziadka braci, obydwaj mieli na imię Leon. Grupa odnosi sukcesy głównie w Europie, zwłaszcza w Wielkiej Brytanii. Jej znaczenie jest za to mniejsze za oceanem. Pierwszą płytą grupy był minialbum "The Holly Roller Novocaine" z 2003 roku. Również wtedy ukazało się pełnowymiarowe wydanie "Youth and Young Manhood". Osobiście bardzo polecam tę muzykę i myślę, że większości z Was powinna się spodobać. Do zobaczenia za miesiąc!



Żyj zdrowo

Amelia Hukiewicz



Witajcie w kolejnym numerze gazetki. Dziś przepis na DONUTY. Każdy je zna i pewnie większość lubi, więc od dziś będziecie mogli przygotować je sami. Zobaczcie, jakie to proste!

Składniki:

- ✓ 350g mąki
- ✓ 25g cukru
- ✓ 50g masła
- ✓ 2 jajka
- ✓ 120 ml jogurtu greckiego
- ✓ 1 łyżeczka proszku do pieczenia



Sposób przygotowania:

Łączymy w misce wszystkie suche składniki. W drugiej misce ubijamy jajka, dodajemy jogurt i roztopione (ostudzone) masło. Dodajemy mokre składniki do suchych i zagniatamy ciasto. Wkładamy do lodówki na 30 min. Po wyciągnięciu wałkujemy i wyciskamy kółka. Na rozgrzanym oleju smażymy z dwóch stron aż do zarumienienia. Możemy połączyć czekoladą lub kolorowym lukrem. Smacznego!

English? Gotcha!

Kajetan Byra



Welcome again to the English Gotcha! In this edition, we'll teach you how to properly write an e-mail in English. Let's get started!

[Witaj ponownie. W tym wydaniu nauczymy Cię, jak poprawnie napisać e-mail w języku angielskim. Zaczynamy!]

I am sure that at least some of you have friends online from all over the world. It's obvious that you want to communicate with them. The best way to give a lot of information in one, quiet short message is writing an e-mail.

[Jestem pewien, że przynajmniej niektórzy z Was mają internetowych znajomych rozmieszczonych po całym świecie. To oczywiste, że chcesz się z nimi komunikować. Najlepszym sposobem na przekazanie dużej ilości informacji w jednej całkiem krótkiej wiadomości jest napisanie e-maila.]

It's good to know that your email on the eighth-grade exam will be evaluated up to 10 points. That's a lot!

First step:

Make sure to greet your addressee properly. If it's your friend you can use informal form. For example: Hi... Hello...

In the situation where person you write to is someone you don't know that well you should use: Dear...

[Krok pierwszy: Upewnij się, że poprawnie witasz adresata. Jeśli jest to Twój kolega, możesz użyć nieformalnych przywitań, na przykład w przypadku, gdy osoba, do której piszesz, jest kimś kogo nie znasz tak dobrze, powinieneś użyć:]

Second step:

When your greeting is ready the next step is introduction to your e-mail subject. Here's some great examples:

How are you? I'm ok. I want to tell you about... I'm so excited! I wish to tell you about... Thank you for your letter. I have a lot of things to tell you. I'm sorry I haven't written sooner but I was busy. I'm writing to tell you about... How are things? I hope you are fine. I would like to tell you about...

[Krok drugi: Kiedy już napisałeś/aś przywitanie, nadszedł czas na wprowadzenie do tematu twojego e-maila. Poniżej podaję kilka dobrych przykładów:]

Third step:

Next part of your e-mail is an ending. Check out these examples: That's all for now. I hope to see you soon. Can you come this Saturday? Please text me soon. I have to go. Write back soon. Waiting for your letter. That's all for now. I'm looking forward to hearing from you. Say hello to your parents.

That's all. I'm waiting for your letter. I miss you very much. Hope to see you this summer.

[Krok trzeci: Kolejną częścią twojego e-maila jest zakończenie. Popatrz na te przykłady:]

Fourth step:

When you're done you need to sign: Bye, Take care, Love, See you soon

[Krok czwarty: Gdy już skończysz, musisz się podpisać:]

Thanks for reading, we hope you enjoyed! Stay tuned for next editions! Cya!

[Dziękuję za przeczytanie i mam nadzieję, że się podobało! Nie przegap kolejnych spotkań z językiem angielskim! Do zobaczenia!]

Biologiczne ABC!

Irena Śledzińska



Zapewne każdy z Was dostrzegł niejednokrotnie dziwne narośle na liściach roślin. Ale czy kiedykolwiek zastanawialiście się, co to jest? Są to galasy, czyli różnego rodzaju i kształtu wyrośla roślinne, których wzrost i rozwój jest powodowany przez organizm obcy, a dokładnie przez organizm zwierzęcy, szczególnie przez stawonogi. Niektóre z galasów mogą się przebarwiać z zielonych na czerwone, a inne, mimo że spowodowane przez ten sam gatunek owada i na tym samym drzewie, są zupełnie odmienne, zależnie od pory roku. Galasówki, czyli rodzina owadów rozwijających się w galasach, najczęściej wylęgają się dwa razy w roku. U niektórych gatunków te pokolenia różnią się budową czy częścią rośliny, którą atakują. Najciekawsze jest jednak to, że na przykład często spotykane zielone narośla na dębie są powodowane przez rewisia dębowego, którego wiosenne pokolenie jest jednopłciowe (składa się z samych samic), a pokolenie tworzące galasy jesienią jest dwupłciowe (samce i samice). A czy są one niebezpieczne dla rośliny? W pełni ukształtowanej zazwyczaj nie grożą, jednak gdy jest ich dużo albo roślina jest młoda, mogą prowadzić do obumierania pędów, a nawet do jej śmierci. W takim przypadku zalecane jest użycie odpowiedniego oprysku, żeby zwalczyć szkodniki. Oprócz takiej ochrony ważne jest też podlewanie i odpowiednie nawożenie roślin. Niewiele osób jednak wie, że ważnym aspektem jest również odczyn pH gleby, na której mają one rosnąć. Niektóre bowiem będą bardzo słabo rosnąć w nieodpowiednim podłożu. Rośliną, na którą ma duży wpływ ma odczyn gleby jest chaber bławatek. Jego charakterystyczna błękitna barwa kwiatów świadczy o zasadowym podłożu. Jeśli gleba ma odczyn kwasowy, wtedy jego płatki mają różowy kolor. Również płatki hortensji różnią się kolorem w zależności od gleby, na jakiej rośnie. Mam nadzieję, że teraz podczas spaceru czy wizyty w ogrodzie będziecie wiedzieć, czym są te dziwne narośle.

EkoEksperymentarium.pl – ekogra

mgr Ewelina Pałetko-Koloska



Nasza szkoła bierze udział w projekcie ekoEksperymentarium.pl. **EkoEksperymentarium online to ekogra, która uczy i rozwija dobre praktyki ekologiczne u dzieci.** Pokazuje, jak świadomie robić zakupy, sprzątać czy oszczędzać wodę – wszystko w formie gry odzwierciedlającej codzienne czynności. Tematyka ochrony środowiska czy ograniczenia konsumpcjonizmu podane są w sposób atrakcyjnej gry dla najmłodszych, ponieważ twórcy sięgają po proste komunikaty i działania, które mają przełożenie na codzienność każdego z nas. Dzięki wizycie w wirtualnym domu i łamigłówkom ukrytym w jego pokojach można łatwo zrozumieć, jak wielkie znaczenie dla środowiska ma zmiana drobnych nawyków. **Projekt realizowany jest na kółku ekologicznym i w klasie 4a.**

Instrukcja składania deklaracji PP8

Dyrektor ZE1

W dniach od 22.02.2021 do 03.03.2021 do godziny 15.00 należy złożyć deklarację o kontynuowaniu przez dziecko wychowania przedszkolnego w naszej placówce w roku szkolnym 2021/2022. Rodzic powinien zalogować się w systemie rekrutacji dla placówek oświatowych Gminy Świebodzin.

Po elektronicznym wypełnieniu wniosku należy go wydrukować, podpisać i przekazać wychowawcy grupy, do której dziecko uczęszcza.



Narnia w pudełku

mgr Joanna Zagdańska



Uczniowie klas 5a i 5b w ramach omawiania na lekcjach języka polskiego lektury „Opowieści z Narnii. Lew, Czarownica i stara szafa” zrealizowali projekt Lektura w pudełku. Zadaniem dzieci było wykonanie makiety Narnii lub pudełka, które ukryje w sobie „skarby” związane z treścią czytanej książki, i zaprezentowanie go przed klasą. Efekty pracy uczniów przerosły oczekiwania polonistki – **p. Joanny Zagdańskiej**, która była zachwycona pomysłowością i zaangażowaniem dzieci w wykonanie przepięknych prac. Innowacyjna metoda pracy z lekturą bardzo spodobała się uczniom, pobudziła ich wyobraźnię i sprawiła, że treść omawianych utworów stała się im bliższa. Uczniowie przyznali, że praca nad projektem dostarczyła im wiele emocji, a w niektórych nawet przypadkach zaangażowane były całe rodziny. Najlepsze prace zostały nagrodzone ocenami z języka polskiego.



Ministerstwo
Edukacji i Nauki



Terminy postępowania rekrutacyjnego i terminy składania dokumentów

do klas pierwszych szkół ponadpodstawowych
i klas wstępnych szkół ponadpodstawowych
na rok szkolny 2021/2022

Najważniejsze informacje:

- Wniosek o przyjęcie do szkoły ponadpodstawowej wraz z dokumentami będzie można składać **od 17 maja 2021 r. do 21 czerwca 2021 r.**, z wyjątkiem szkoły ponadpodstawowej dwujęzycznej, oddziału dwujęzycznego, oddziału międzynarodowego, oddziału przygotowania wojskowego w szkole ponadpodstawowej, oddziałów wymagających od kandydatów szczególnych indywidualnych predyspozycji oraz do szkół i oddziałów prowadzących szkolenie sportowe w szkołach ponadpodstawowych, do których wnioski składane **od 17 maja 2021 r. do 31 maja 2021 r.**
- Uzupełnienie wniosku o przyjęcie do szkoły ponadpodstawowej o zaświadczenie o wynikach egzaminu ósmoklasisty należy złożyć **od 25 czerwca 2021 r. do 14 lipca 2021 r.**
- Listy kandydatów zakwalifikowanych i kandydatów niezakwalifikowanych ogłoszone zostaną **22 lipca 2021 r.**
- Listy kandydatów przyjętych i kandydatów nieprzyjętych ogłoszone będą **2 sierpnia 2021 r.**

Źródło: <https://www.gov.pl/web/edukacja-i-nauka/terminy-rekrutacji-do-szkol>

Rusz głową!

Pola Świata

Na zakończenie proponuję nieco rozrywki. Rozwiążcie krzyżówkę i rebusy! Mam nadzieję, że przypadną Wam do gustu. Przypominam, że za przesłanie prawidłowych rozwiązań do opiekunów gazetki czekają wspaniałe nagrody. Powodzenia!

Rozwiąż krzyżówkę!

~~Y~~ ~~MAL~~

~~R~~ ~~A~~ ~~AUTO~~

~~G~~

~~TA~~

~~A~~ ~~EK~~ ~~PA~~

P _____

TI _____ E

~~AK~~





NUMER

4

STYCZEŃ/LUTY
2021



Znajdź nas na
Facebook

Zespół Edukacyjny nr 1
os. Łużyckie 28
66-200 Świebodzin

tel./fax: 68 475 2275
e-mail: sekretariat@ze1swiebodzin.edu.pl

Masz zdolności redaktorskie?
A może posiadasz inne talenty,
którymi chciałbyś się pochwalić
na łamach szkolnej GAZETKI?

Napisz do Nas – odpowiemy!



ze1swiebodzin.edu.pl