

Redakcja: Amelia Chojnowska, Anna Dudarska, Jagoda Jasińska, Ignacy Juszkiwicz, Donata Leszczyńska, Jakub Leśniewski, Julia Pilecka, Julia Ripa, Izabela Szulc, Aleksander Sidorowicz, Gabriela Sitkowiak, Julia Skrzypek, Szymon Szymkowiak, Irena Śledzińska, Julia Wachowiak, Artur Weber, Oskar Weber, Aleksandra Zajączkowska, Jolanta Zaleska, Zofia Zaremba

Przygotowanie i szata graficzna: Aneta Raczykowska **Opiekun:** Izabela Statkiewicz

NUMER

6

KWIECIEŃ
2018



Wstępniak od Redakcji...

Irena Śledzińska

Drodzy Czytelnicy, w kwietniowym numerze Kuriera z Mokłą Głową możecie przeczytać o tym, co ciekawego wydarzyło się w szkole w ostatnim miesiącu, o sukcesach uczniów w różnych konkursach, życiowych pasjach, nie tylko dzieci, ale i dorosłych; jakie trendy w modzie pojawiły się wraz z wiosną... Zachęcamy do udziału w naszym konkursie, nagrody czekają! A oto zwycięzcy z poprzedniego numeru gazetki: **Kornelia Grzebalska, Olga Michna, Karol Cizak i Nikodem Matuszek.**



Wydarzenia...

23 MARCA 2018



W piątek odbyło się spotkanie podsumowujące konkurs *Nasza Liga Czytelników*. Podczas niego wręczono również nagrody za wysokie wyniki w konkursie humanistycznym *Alfik*.

27 MARCA 2018



Było głośno i radośnie! Tego dnia Biuro Koncertowe *Orfeusz* zaprosiło naszych uczniów na koncert pt. *Skrzypek na dachu i Czarnoksiężnik z Krainy Oz*.

11 KWIECZNIA 2018



Tego dnia o godzinie 9.00 odbył się konkurs historyczny z okazji 100-lecia niepodległości.

13 KWIECZNIA 2018



W piątek klasy 4-6 zostały zaproszone na bardzo interesujące spotkanie z przedstawicielami Straży Ochrony Kolei.

Spis treści

Ale w szkole jest WESOŁO!

Ania Dudarska i Amelka Chojnowska



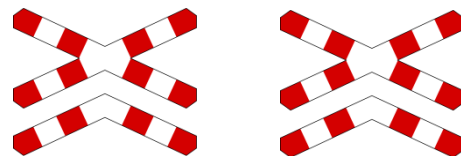
27.03.2018

W auli odbył się koncert muzyczny pt. „Skrzypek na dachu” oraz „Czarnoksiężnik z krainy Oz”.

Usłyszeliśmy muzykę musicalową, którą stworzyli Amerykanie. Pani prowadząca koncert opowiadała nam obie historie, a muzycy ilustrowali je muzyką. Poznaliśmy brzmienie m.in. saksofonu, puzonu, gitary elektrycznej. Wszystkim szczególnie spodobała się piosenka pt. „Over the rainbow”, która zdobyła Oscara.



13.04.2018



W piątek trzynastego odbyło się spotkanie z pracownikami straży ochrony kolei. Uczniowie mogli dowiedzieć się, jak zachować bezpieczeństwo w obrębie torów i przejazdów kolejowych. Obejrzeni filmiki, będące przestrożą, na których widać było, jak ludzie narażają swoje życie nieodpowiedzialnym zachowaniem, przechodząc na przykład w niedozwolonych miejscach przez tory kolejowe.

UWAGA! Bądź czujny na terenie kolejowym. Nie czytaj, nie miej słuchawek w uszach, które mogą zagłuszać odgłosy zbliżającego się pociągu. Elementy infrastruktury kolejowej nie są miejscem do zabawy lub wypoczynku!



1	Wstępniak od Redakcji, Wydarzenia... Czyli co w szkole piszczy? Irena Śledzińska
2-5	Ale w szkole jest WESOŁO! Wydarzenia z życia szkoły Ania i Amelka
6	Kto pyta? Wywiad z „morsem” Julka i Jakub
7	Czy wiesz, że... Ciekawostki z życia bociana Jagoda Jasińska
7	Kim zostać? O zawodzie leśniczego Oskar Weber
8	Dzieci w sieci Ransomware - malware Artur Weber
8-10	S jak SUKCES! Wyniki konkursów i osiągnięcia uczniów mgr Izabela Statkiewicz
10	Bądź bogaty w słowa, Nasze pasje W tym numerze pasja Joanny! Donata Leszczyńska
10	Dni, których jeszcze nie znamy Ciekawostki na temat dnia cyrku Julia Piłeczka
11	Przystanek książka „Cudowny chłopak i ja” Zosia Zaremba
11-12	Kartka z Savoir-Vivre, Bądź zdrow! Zasady rodziny królewskiej, przepis ciacha Szymon, Iza i Ola
12-13	Dział mody, Drugie życie... Jednorożec, DIY Fluffy Slime Julia, Julka, Julia
13	Youtuberzy, InfoSport Ranking, Piłka ręczna Julia Piłeczka, Ignacy
14-15	Uwolnij Swój TALENT! Rusz głową! Jola, Gabrysia, Alek

18.04.2018


Tego dnia w auli szkolnej odbył się koncert muzyczny pt. „*Jezioro łabędzie*” i „*Dziadek do orzechów*”. Usłyszeliśmy fragmenty muzyki baletowej w wykonaniu takich instrumentów jak flet piccolo, flet poprzeczny i fagot. Muzyce towarzyszyła opowieść obydwu ciekawych historii.



20.04.2018



Odbyło się niezwykle interesujące i pouczające spotkanie uczniów klas 4-6 z policjantem **sierż. sztab. Marcinem Rucińskim**. Tematem było szeroko pojęte bezpieczeństwo dzieci i młodzieży. Funkcjonariusz podawał przykłady niezachowania bezpieczeństwa przez młodych ludzi i jego konsekwencje, szczególnie w Internecie. Uczniowie byli zainteresowani tematyką i zadawali wiele pytań. Młodzi ludzie często nie zdają sobie sprawy z własnych zachowań, dlatego takie spotkania są bardzo potrzebne.



25.04.2018



Jak reagować na nieznanego psa, jaką postawę przyjąć w chwili zagrożenia i spotkania z agresywnym czworonogiem?

Na te i inne pytania poprzez film i prezentację multimedialną odpowiedział dzieciom z kl. 0 - 3 weterynarz **Pan Paweł Straburzyński**.

W interesujący sposób zaprezentował uczniom naszej szkoły sytuacje różnych zachowań psów i sposoby radzenia sobie w chwili zagrożenia ich agresją. Zwrócił też uwagę na to, by dbając o swoje zwierzęta, w odpowiedni sposób karmić je i bawić się z nimi, zapewniając im dostęp do czystej wody i ruch na świeżym powietrzu.

Dzieci, dziękując za cenne informacje i wskazówki, pamiętały o złożeniu życzeń z okazji Światowego Dnia Weterynarii.

Spotkanie zorganizowała p. Jolanta Kwiecień.



Rozszerzona rzeczywistość na lekcjach informatyki

W przeciwieństwie do wirtualnej rzeczywistości, która izoluje nas od otoczenia, rzeczywistość rozszerzona sprawia, że świat generowany cyfrowo nakłada się na realny obraz.

Aplikacja Quiver – 3D Coloring App (obrazek w 3D) pozwala nie tylko na rozwijanie umiejętności manualnych dzieci, ale także sprawia, że kolorowanie i "ożywianie" obrazków staje się zabawne oraz magiczne. Aplikacja pozwala zarówno dzieciom, jak i dorosłym uwolnić duszę artysty, z jednoczesnym wejściem w interakcję z pokolorowanym obrazkiem, dotykając ekranu tabletu czy smartfonu.

Aby kolorowanie stało się wspaniałą zabawą wystarczy wydrukować ze strony internetowej: <http://www.quivervision.com> specjalnie przygotowane obrazki, następnie pokolorować je w dowolny sposób, uruchomić zainstalowaną wcześniej aplikację i nakierować urządzenie mobilne na rysunek.

Zajęcia cieszyły się ogromnym zainteresowaniem i zaangażowaniem ze strony uczniów.

Prezentacja w serwisie YouTube:

<https://www.youtube.com/watch?v=EGMjsYHD7Ak>

<https://www.youtube.com/watch?v=1Uma5-oEoE4>

Bezpłatna aplikacja do pobrania (Android i iOS):

<http://www.quivervision.com/apps/quiver>

Pakiet obrazków: <http://www.quivervision.com/coloring-packs>



Apel „Moda na czytanie”

Tuż przed Wielkanocą w naszej szkole odbył się nietypowy pokaz mody. Przed uczniami klas IV-VI prezentowały się niezwykle modelki – książki. Całe przedsięwzięcie zatytułowane „**Moda na czytanie**” zostało przygotowane przez panią **Agnieszkę Szyłko-Kilarską** wraz z **uczniami klas 5a i 6d**. Oprócz oryginalnego pokazu uczniowie zgromadzeni w szkolnej auli wysłuchali „Bajki o zmęczonej książce z bajkami” oraz obejrzeni przedstawienie „KOPciuszek, czyli o wyższości czytania”.

Gośćmi honorowymi imprezy byli uczniowie klas II i III – finaliści Szkolnej Ligi Czytelniczej, którzy zajęli pierwsze rzędy. Przedsięwzięciu towarzyszyła wystawa ulubionych książek z dzieciństwa wszystkich nauczycieli, którą wciąż można zobaczyć w łączniku na pierwszym piętrze.



UWAGA OGŁOSZENIE!

Drodzy uczniowie!

Wielkimi krokami zbliża się Dzień Patrona i Festyn Szkoły. Jak co roku, w trakcie festynu zorganizowana zostanie loteria fantowa, która cieszy się Waszym wielkim zainteresowaniem. Jak pewnie wiecie, bez Waszego wsparcia ciężko nam zebrać wystarczającą ilość fantów. Dlatego zwracamy się do Was z prośbą o wsparcie naszych działań oraz przekazanie fantów na rzecz Naszej Szkoły.

Jakie przedmioty mogą stać się fantami?

- ✓ czyste i niezniszczone maskotki,
- ✓ książki, których już nie czytacie,
- ✓ drobne zabawki, którymi już się nie bawicie,
- ✓ smycze, długopisy oraz inne gadżety firmowe,
- ✓ filmy, kreskówki na płytach DVD, gry komputerowe,
- ✓ nowe przybory szkolne,
- ✓ figurki (np. z Kinder niespodzianek),
- ✓ gry planszowe, puzzle



Zanim zdecydujecie się przynieść różne przedmioty do szkoły, porozmawiajcie z rodzicami.

Liczymy na Wasze wsparcie!


Fanty należy przynosić do gabinetu Pani Walkowiak (gab. 9) lub Pana Mikołajczyka (gab. 11)

najpóźniej do 17 maja 2018r.

Kto pyta?

Julka i Jakub

Wywiad z Panią Małgorzatą Leśniewską, której hobby to morsowanie.



Skąd wziął się u Pani pomysł na morsowanie?



Jednym z moich ulubionych miejsc na odpoczynek i relaks jest pobyt nad morzem. Spacerując brzegiem morza, często chodziłam boso w wodzie, szczególnie jesienią i zimą. Sprawiało mi to dużą przyjemność. Okazało się, że nieświadomie przygotowywałam swoje ciało do większego wyzwania, a mianowicie do morsowania. Kilka lat temu miałam okazję przyglądać się takiej morsującej grupie i właśnie wtedy pojawił się pomysł na MOJE morsowanie. Szybko okazało się, że stało się ono moją kolejną sportową pasją.

Jak wyglądało pierwsze wejście do zimnej wody i jakie odczucia towarzyszyły Pani wtedy?

Byłam zdecydowana, że to zrobię, ale jednocześnie bałam się, jak zareaguje moje ciało. Byłam pełna obaw: czy będę miała odwagę wejść do tak zimnej wody, czy w niej wytrzymam, czy rozchoruję się po takim szoku termicznym, a tak w ogóle, co mi strzeliło do głowy, żeby tak ryzykować? Jednak chyba jakoś podświadomie czułam, że to coś dla mnie. I nie pomyliłam się! Dałam radę wejść, wytrzymałam, a po wyjściu z wody czułam się szczęśliwa i z uśmiechem na ustach wracałam rowerkiem do domu

Jak Pani przygotowuje się na spotkanie z zimną wodą?

Najważniejszym elementem jest przygotowanie ciała, czyli rozgrzanie go. Dla mnie najefektywniejszą rozgrzewką jest jazda rowerem. Jadąc nad jezioro szybkim tempem, pokonuję trasę do 10 km. Po dotarciu na miejsce, jeszcze chwilę wykonuję ćwiczenia siłowe na ręce i nogi, wykorzystując barierki przy pomocy. Po rozebraniu stopniowo zanurzam się w zimnej wodzie, głęboko oddychając.

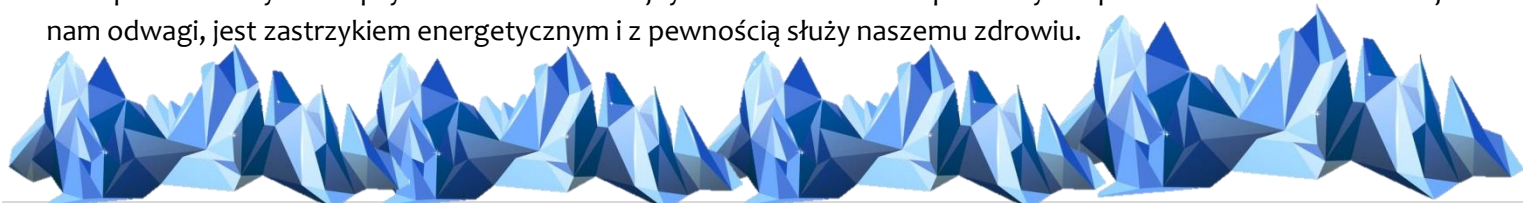


Czym jest dla Pani morsowanie?

Należę do osób, które bardzo lubią aktywność fizyczną. Morsowanie stało się dla mnie kolejnym atrakcyjnym sposobem dbania o swoje zdrowie. Kontakt całego ciała z zimną wodą generuje wiele doznań, zarówno fizycznych, jak i psychicznych. Za każdym razem, kiedy zanurzam się, pokonuję swój lęk przed tak dużą różnicą temperatur. Skupiam swoją uwagę na wnętrzu swojego ciała i jego reakcjach. Cały czas obserwuję swoje odczucia i staram się je oswoić. Poznaję w ten sposób siebie coraz lepiej. Morsowanie jest dla mnie również sposobem na pozbycie się stresów. Wychodząc z wody, mam wrażenie, że ziąb, który mnie przenika, wyczyścił każdą komórkę mojego ciała i umysłu. Czuję w sobie siłę i energię.

Jaki wpływ na nasze zdrowie ma morsowanie?

Morsowanie to cudowny sposób na zdrowie, hartuje organizm, wzmacnia jego odporność, poprawia samopoczucie fizyczne i psychiczne. Jest też fajnym urozmaiceniem uprawianych sportów. Morsowanie dodaje nam odwagi, jest zastrzykiem energetycznym i z pewnością służy naszemu zdrowiu.



Czy wiesz, że...

Jagoda Jasińska

- ✓ Dorosły bocian może osiągnąć nawet do 80 cm wysokości, a jego skrzydła nawet do 2 metrów długości. Masa jego ciała dochodzi nawet do 4,5 kg.
- ✓ W trakcie lotu bociany wykorzystują prądy powietrzne. Dlatego też bociany lecą tylko nad lądami. Wody Morza Śródziemnego nie oddają wystarczającej ilości ciepła, która potrzebna jest bocianom do lotu.
- ✓ Najstarsze gniazdo bociana białego znaleziono w Niemczech, miało 400 lat i ważyło tonę.
- ✓ Bocian jest gatunkiem, który bezpośrednio reaguje na zmiany w środowisku, a zwłaszcza na zmieniającą się dostępność pokarmu. Wszelkie zmiany w środowisku mają bezpośredni wpływ na efekty lęgów tego gatunku.
- ✓ Na północnym krańcu powiatu bartoszyckiego, tuż przy granicy z Rosją znajduje się mała wieś Żywkowo. Niewielu ludzi wiedziałoby o niej, gdyby nie bociany, których jest tu zdecydowanie więcej niż ludzi.



Kim zostać? LEŚNICZYM!

Oskar Weber



By wykonywać ten zawód trzeba, mieć zarówno wrażliwe serce, jak i sprawne mięśnie. Serce, bo las trzeba kochać, inaczej można w nim nie wytrzymać. Sprawne mięśnie - bo praca leśniczego to ciężka fizyczna harówka. Leśniczy to osoba, która zarządza, organizuje i nadzoruje prace z zakresu gospodarki leśnej: nasiennictwa, szkółkarstwa, hodowli, ochrony i użytkowania lasu. Zajmuje się także zwalczaniem przestępstw i wykroczeń w zakresie szkodnictwa leśnego, odpowiada za sprzedaż drewna. Swoje działania opiera na instrukcjach ochrony, użytkowania, hodowli i ochrony przeciwpożarowej lasu.

Leśniczy najczęściej jest pracownikiem Państwowego Gospodarstwa Leśnego Lasów Państwowych, które sprawują nadzór nad wszystkimi lasami należącymi do Skarbu Państwa na terenie Polski (z pominięciem Parków Narodowych). Lasy Państwowe podzielone są na nadleśnictwa (ok. 15-20 tys. ha), które z kolei dzielą

się na leśnictwa - którymi kieruje leśniczy. Szacuje się, że obecnie Lasy Państwowe zatrudniają 28 000 ludzi.

Miejscem pracy leśniczego jest teren powierzonego mu leśnictwa, a w leśniczówce znajduje się pomieszczenie biurowe, w którym może on w wyznaczonych godzinach przyjmować interesantów. Większość pracy wykonuje jednak w lesie, przemierzając każdego dnia - pieszo lub służbowym samochodem - wiele kilometrów. Czyż nie jest to pasjonujące zajęcie?



Dzieci w sieci!

Artur Weber



Ransomware to jeden z najbardziej niebezpiecznych rodzajów malware. Jego działanie polega na blokowaniu dostępu do plików i żądanie okupu za ich odblokowanie, często w wirtualnej walucie Bitcoin. Rozprzestrzenia się dzięki trojanom i fałszywym e-mailom. Głównie atakuje firmy, ale czyha również na zwyczajnych użytkowników.

O ransomware było głośno w maju zeszłego roku. Dwa groźne programy spod tej kategorii rozprzestrzeniły się po wielu komputerach w wielu miejscach na świecie, a nazywały się WannaCry i (Not)Petya.

Jak się bronić? To proste: Nie otwieraj podejrzanych e-maili ani plików, Zaktualizuj system i oprogramowanie antywirusowe.

mgr Magdalena Rybczyńska



S jak SUKCES!

Nagrodę w gminnym konkursie plastycznym dla dzieci i młodzieży „**Niepodległa Biało-Czerwona**” - 100 - lecie odzyskania Niepodległości otrzymała Julia Ripa z kl. 6b oraz Igor Torchała z kl. 4a.

Wyróżnienia trafiły do **Aleksandry Zajączkowskiej z kl. 6e** i **Hanny Rój z kl. 4a**.

Wszyscy uczniowie wykonali swoje prace pod kierunkiem Magdaleny Rybczyńskiej. Gratulujemy!



mgr Jolanta Kwiecień

12 kwietnia w Seminarium Duchownym w Gościkowie-Paradyżu odbył się **finał konkursu Biblista Junior** na szczeblu diecezjalnym.

Z pytaniami w części pisemnej i ustnej zmagął się uczeń z klasy 4c **Marcel Piotrowski**.

Wykazał się wysokim poziomem znajomości ewangelii św. Mateusza i **zajął 4 miejsce**. Gratulujemy mu świetnego wyniku, a p. Joli Kwiecień dziękujemy za zachęcenie Marcela do czytania ewangelii i czuwanie nad przygotowaniem do konkursu.





Szkoła Podstawowa nr 6 w Świebodzinie po raz kolejny uczestniczyła w kampanii profilaktycznej **Zachowaj Trzeźwy Umysł**. Uczniowie klas piątych uczestniczyli w XIX Międzyszkolnym Konkursie Wiedzy nt. Uzależnień organizowanym przez Urząd Miejski w Świebodzinie. Zajęli I i III miejsce. W nagrodę pojadą na wycieczkę do Karpacza!

XIX Międzyszkolny Konkurs Wiedzy nt. Uzależnień odbył się 24 kwietnia 2018 r. w **Centrum Profilaktyki Uzależnień**. Uczniowie Szkoły Podstawowej nr 6 z klasy Vd, Vc, Va i Ve startowali w dwóch zespołach.

Pierwszy zespół w składzie: Joanna Kaczmarczyk, Barbara Piaszczyńska, Irena Śledzińska zajął I miejsce. Drugi zespół w składzie: Martyna Jaźwińska, Kornelia Kimsa, Katarzyna Wiśniewska zajął III miejsce.



We wtorek, 10.04.2018 r. odbyły się w Zbąszynku eliminacje powiatowe do **Lubuskiego Konkursu Recytatorskiego PRO ARTE 2018**.

Jury oceniało 47 uczestników ze szkół podstawowych i gimnazjów z powiatu świebodzińskiego.

Nasi uczniowie spisali się na medal, bowiem **Weronika Radkiewicz** otrzymała wyróżnienie, a **Helena i Ignacy Juskiewicz** zostali Laureatami i tym samym otrzymali nominacje do Finału **Lubuskiego Konkursu Recytatorskiego**, w którym również zdobyli tytuł **LAUREATA**. Gratulujemy!



Uczniowie naszej szkoły wzięli udział w **ogólnopolskim konkursie literackim Czas szkoły – czas dojrzewania**, promującym pozytywne postawy dzieci i młodzieży, popularyzującym twórczość oraz rozbudzającym talenty.

Uczeń klasy 4d:

Wiktor Bednorz wykonał na konkurs komiks i zajął III miejsce. Gratulujemy sukcesu!



Bądź bogaty w słowa



Litera K jest bogata w przysłowia. Bądź bogaty i Ty.

Każda pomoc jest lepsza od stu rad – lepiej komuś pomóc niż przyglądać się, co robi, i tylko doradzać.

- Będziesz tak stała i radziła, jak mam układać noże, a jak złożyć serwetki? **Każda pomoc jest lepsza od stu rad**, więc bierz się do roboty, bo goście przyjdą za dziesięć minut – pokrzykiwała na siostrę zdenerwowana Ela.

Każdy kij ma dwa końce – każda sytuacja ma dobre i złe strony.

- Poszedłeś na wagary, bo się bałeś klasówki. Wprawdzie nie dostałeś wtedy jedynki, ale teraz boisz się, co będzie, jak rodzice się dowiedzą. Widzisz, każdy kij ma dwa końce – powiedziała wychowawczyni.

Kto niezgodę sieje, ten niepokój zbiera – ten, kto wprowadza zamieszanie, często sam przez to cierpi.

Ewa powiedziała Kasi, że Ola opowiada o niej różne historie, a Oli, że Kasia plotkuje na jej temat. Koleżanki jednak porozumiały się i powiedziały Ewie, co o niej myślą. – **Kto niezgodę sieje, ten niepokój zbiera** – stwierdziła mama i wcale nie miała zamiaru pocieszać płaczącej córki.

Kto się rzadko śmieje, od tego zimno wieje – ponurzy ludzie odstraszą posępną miną.

Kto się rzadko śmieje, od tego zimno wieje, więc ich ludzie omijają i za nic takich mają, co nie chcą się uśmiechać i wolą wciąż narzekać.

Nasze pasje

Donata Leszczyńska

Hej! Tym razem piszę o pasji **Joanny Kaczmarczyk** z klasy 5d.

Asia pasjonuje się grą na gitarze. Koleżanka gra na gitarze akustycznej. Dziewczynka zaczęła grać trzy lata temu, gdy miała siedem lat, ale interesowało ją to już od najmłodszych lat. Koleżanka uczy się gry pod okiem fachowca. Asia na lekcję gitary chodzi trzy razy w tygodniu i są to najmilej spędzone godziny. Dla dziewczynki, podobnie jak dla wielu z nas, muzyka jest piękna.

Może kogoś z Was też pociągnie brzmienie gitary i tak odnajdzie swoją pasję?



Dni, których jeszcze nie znamy...

Julia Pilecka

21 kwietnia – ŚWIATOWY DZIEŃ CYRKU!

Światowy Dzień Cyrku to dobra okazja, by obejrzeć w akcji akrobatów, tancerzy, treserów zwierząt albo pośmiać się z klaunów. A może nawet samemu wyjść na dwór i nauczyć się zonglerki?

Cyrk to widowisko rozrywkowe, ukształtowane w Anglii w XVIII wieku. Philip Astley w 1768 roku otworzył w Londynie pierwszy nowożytny cyrk, nawiązujący do tradycji starożytnego Rzymu, gdzie cyrkiem była odkryta budowla z areną, otoczona amfiteatralną widownią - najsłynniejszy Circus Maximus - gdzie występowali akrobaci, tancerze i urządzano wyścigi kwadryg. Obecnie sztuka cyrkowa składa się między innymi z pokazów akrobatycznych, ekwilibrystycznych, tanecznych i tresury zwierząt.



Przystanek książka

Zosia Zaremba

W tym numerze gazetki szkolnej piszę o książce pt. „Cudowny chłopak i ja. 3 cudowne historie” autorstwa R.J. Palacio. Ta książka nie jest drugą częścią „Cudownego chłopaka”. To ta sama historia, tylko że napisana z perspektywy kolejnych trzech osób, czyli: **Juliana, Christophera i Charlotte**. Pierwszą historię opowiada Julian. W tej części chłopak wyjaśnia, dlaczego wyśmiewał się z Auggiego oraz czy go potem zrozumiał. Bohaterem drugiego opowiadania jest Christopher, jest on najlepszym przyjacielem Augusta. Nie występował w „Cudownym chłopaku”, ponieważ przed akcją książki przeprowadził się. Tęskni za nim, przybliży ich wspólne dzieciństwo oraz przedstawia swoje współczesne życie. Narratorem trzeciej historii jest Charlotte. W stosunku do Auggiego woli pozostać neutralna, bo boi się odrzucenia przez koleżanki. Zaczyna zauważać, że między nią a swoimi przyjaciółkami powstają różnice. W każdym opowiadaniu przedstawione są pewne wartości, więc uważam, że po tę książkę warto sięgnąć.



Kartka z savoir-vivre

Szymon Szymkowiak



W tym numerze gazetki o wychowaniu, zasadach i normach dzieci brytyjskiej rodziny królewskiej

Wychowanie dzieci królewskich bardzo się różni od wychowania przeciętnego dziecka. W pałacu obowiązują zasady dworu brytyjskiego i tradycja. Kate i William, jako rodzice George'a i Charlotte, muszą przestrzegać zasad, ale zdecydowanie wybrali nowoczesny sposób wychowania swoich dzieci.

Dzieci królewskie to w Wielkiej Brytanii jeden z najczęstszych tematów w prasie i w telewizji. Stał się on popularny, od kiedy pojawiła się wiadomość, że William i Kate spodziewają się swojego pierwszego dziecka - George'a. Początkowo zagadką była płeć dziecka, imię i to, w którym szpitalu się urodzi. Temat dziecka królewskiego na jakiś czas ucichł, a media śledziły kolejne zdjęcia dorastającego księcia George'a, publikowane przez jego rodziców na mediach społecznościowych. Kiedy pojawiła się informacja o drugiej ciąży księżnej Kate, w mediach znów ten temat stał się numerem jeden, szczególnie po wiadomości, że drugim jej dzieckiem będzie dziewczynka o imieniu Charlotte. Choć Charlotte i George w mediach pojawiają się jedynie przy okazji ważniejszych uroczystości, w których uczestniczą, wiele emocji wzbudza styl wychowania królewskich dzieci.

W rodzinie królewskiej przez lata obowiązywały jedne zasady wychowania dzieci królewskich. Noworodkom od początku towarzyszyła niania, która po części zastępowała im matkę. Niania musiała ukończyć specjalną szkołę dla guwernantek. Ilość obowiązków nie pozwalała parze królewskiej na wychowanie i opiekę swoich dzieci, więc tym zajmowały się specjalnie wykwalifikowane nianie (guwernantki).

Księżna Diana była pierwszą osobą, która starała się zmienić obowiązujące dotychczas zasady i normy. Starła się mieć jak największy udział w wychowaniu swoich dzieci, a także jak największy wpływ na wybór dla swoich dzieci niani. Jednak księżna Kate zdecydowała się na całkowicie inne metody wychowawcze swoich dzieci. Kiedy urodził się książę George, oświadczyła wspólnie ze swoim mężem, że nie mają w planach zatrudnić niani i sami mają zamiar zająć się obowiązkami dotyczącymi dziecka. Lecz pomimo swojego oświadczenia po kilku miesiącach zatrudnili opiekunkę dla swojego syna, z czego można wnioskować, że samodzielne wychowanie George'a było dla nich za trudne.

Bądź zdrow!



Iza i Ola

Szklanka soczystych jagód żurawiny dostarcza 3,2 g błonnika (tyle, ile duże jabłko), ma nawet 30 mg witaminy C, witaminę B1 i B2, sole mineralne: wapń, fosfor, miedź i jod, garbniki, taniny oraz kwas cytrynowy i jabłkowy. Dlatego polecamy przepis na pyszne i zdrowe ciasteczka.

Ciasteczka owsiane z żurawiną

Składniki:

- 150 g płatków owsianych
- 100 g masła
- 50 g miodu (2 łyżki)
- garść żurawiny
- 1/3 łyżeczki sody oczyszczonej
- odrobina soku z cytryny
- duża szczypta cynamonu



Przygotowanie:

1. Płatki dobrze zmielić. Dodać sodę oczyszczoną, cynamon oraz sól i dokładnie wymieszać.
2. Masło rozpuścić i wymieszać z miodem i cytryną. Jeśli miód jest skryształizowany, dodać do ciepłego masła.
3. Suche składniki dokładnie wymieszać z mokrymi i odstawić do lodówki na 45 minut, aby masa stwardniała.
4. Uformować trzycentymetrowy rulon i pokroić na półtoracentymetrowe kawałki. Rozpłaszczyc do 1 cm. Można też po prostu ulepić kulki i potem je rozpłaszczyc.
5. Ułożyć na blasze wyłożonej papierem do pieczenia i piec w 180 C ok. 12 minut, aż ciastka się ładnie zarumienią.
6. Gdy ciastka trochę stwardnieją, przełożyć je z blachy na kratkę do ostygnięcia.

Dział mody

Julia i Julka

Trwa wiosna, więc mamy dla Was kilka nowych trendów na 2018 rok.

Zacznijmy od kolorów „METALICZNYCH”, które od jakiegoś czasu coraz częściej spotykane są na ulicach. Barwy metaliczne to barwy wyróżniające się, tworzące dodatkowy element naszego ubioru. **Metaliczny kolor od kilku sezonów cieszy się niesłabnącą popularnością.** Ubrania i dodatki połyskujące złotem i srebrem są dobrym wyborem, jeśli chcesz się wyróżniać w tłumie.

Zrób to sam: opaska jednorożca

1. Przygotuj: niepotrzebną opaskę do włosów, klej, watę, brokat, sztuczne kwiaty, materiał dowolnego koloru (filc), nitkę, białą kartkę A4.
2. Wytnij uszka z filcu w dwóch kolorach (jedno większe, drugie mniejsze).
3. Zrób stożek i wypchaj go watą.
4. Oklej róg nitką (zachowaj odstępy około trzy cm).
5. Przyklej róg do opaski.
6. Nanieś brokat na oklejony klejem róg i poczekaj do wyschnięcia.
7. Przyklej sztuczne kwiaty do opaski.



Drugie życie, czyli coś z niczego

Julia



W tym numerze proponuję coś nieco odmiennego od moich poprzednich propozycji, które były przede wszystkim dekoracyjne. Powiem Wam, jak zrobić fluffy slime. Wiele osób mnie o to prosiło, więc spełniam życzenie. Fluffy slime to glutek. Jak się go rozciągnie i dmuchnie w niego, to powstaje bańka.

Przygotuj: przezroczysty klej, różowy lub zielony perwol, białą piankę do golenia, miseczkę oraz łyżeczkę.

1. Do miski **wlej** cały klej.
2. Następnie **dodaj** piankę do golenia (pamiętaj, aby pianki do golenia było trochę więcej).
3. Dokładnie **wymieszaj**, aż konsystencja będzie kremowata.
4. **Dodaj** troszeczkę płynu do prania (pamiętaj, aby **nie dodać** za dużo, bo wtedy slime zrobi się twardy).
5. Cały czas **mieszaj**, jeśli slime będzie się **odklejał** od naczynia, to znaczy, żeby już więcej nie **dodawac** płynu do prania.
6. **Weź** go do rąk i **ugniataj**, aż nie będzie się kleić.



YouTuberzy

Julia Pilecka

Subiektywny Ranking

W kwietniowym numerze gazetki prezentuję youtuberkę, która ma najpopularniejsze vlogi na YouTube. Tak, mowa oczywiście o Karolinie Gołębiewskiej, czyli **STYLIZACJE TV**. Karolina Gołębiewska prowadzi najpopularniejszy kanał o tematyce urodowej w Polsce pod względem wyświetleń na YouTube.

Ma na swoim koncie 807 961 tyś. Subskrybentów.
Ma swój własny sklep. Zaczęła nagrywać 30 lipca 2011 roku.



InfoSport

Ignacy Juskiewicz

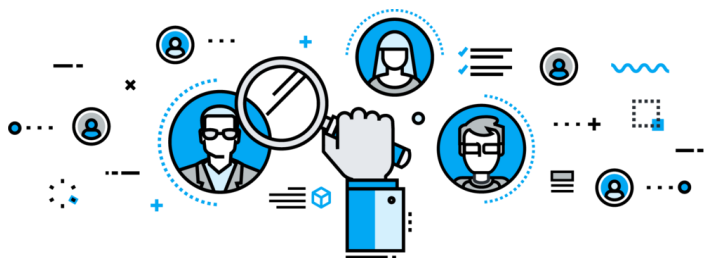
Piłka ręczna

Ostatnio chłopcy z naszej szkoły wzięli udział w rejonowych zawodach w piłce ręcznej w Słubicach. **Maksym Popielecki, Patryk Paterczak, Michał Grykiel, Michał Ciechanowicz, Jakub Leńniewski, Jan Gancewski, Wiktor Hoffman, Kacper Guźniczak, Adrian Cenin, Michał Wolski, Stanisław Talar i Szymon Chroniak** zajęli **pierwsze miejsce**. Tym samym przeszli do etapu wojewódzkiego. Gratulujemy naszym szczypiornistom i Pani Agnieszce Wawrzyniak.



Uwolnij swój TALENT

Jola Zaleska



Czas na opowiadanie o kolejnych przygodach Luny!

Dziś, razem z moją kuzynką, wyruszyliśmy do lasu na poszukiwanie zwierząt!

Naciągnęłam buty i spojrzałam na schody. Wczoraj przyjechała do nas moja kuzynka, Japonka Kumiko. Dziś miałyśmy razem pójść do lasu. Po paru minutach zobaczyłam, jak zbiega po schodach. Aparat kołysał się na jej szyi. Dokładnie sprawdziliśmy, czy wszystko mamy i wyruszyliśmy. Cel naszej podróży był niedaleko, tylko pięć kilometrów od naszego domu. Szliśmy, wesoło pogwizdując. Koło południa minęłyśmy wejście do lasu. Wysokie drzewa oddzieliły słońce od nas i zapanował przyjemny chłód.

- Idziemy? Niedaleko jest łąka! – zawołałam. Moja towarzyszka skinęła głową. Nagle niedaleko nas mignął rudy kształt. Mała wiewiórka wbiegła na drzewo i zaczęła uważnie nas obserwować. Zachwycona Kumiko złapała aparat i zrobiła zdjęcie. Spłoszony rudzielec pognął jeszcze wyżej i już nie było go widać. Podczas dalszej drogi spotkałyśmy jeszcze kilka sójek, parę żab oraz kaczki. Największa niespodzianka spotkała nas jednak na łączce pokrytej złotymi kwiatami. Usiadłyśmy tam i robiłyśmy wianki, upajając się świeżym powietrzem. Kiedy zabawa trwała w najlepsze, usłyszałyśmy tętent kopyt. Na zielonej trawie pojawiły się sarny. Piękne zwierzęta zaczęły się paść jakieś dziesięć metrów od nas.

- Szybko, rób zdjęcia – szepnęłam. Czarnowłosa pstryknęła kilka fotek.

- Trzeba powoli się wycofać, żeby ich nie spłoszyć... - powiedziała równie cichym tonem. Kiwnęłam głową, że się z nią zgadzam. Powoli zaczęłyśmy cofać się w stronę najbliższych krzaków. Tam odczekaliśmy kilka minut, aby sprawdzić, czy sarny nas nie wyczują. Gdy miałyśmy pewność, że nie zostaniemy zauważone, pognałyśmy do lasu, a stamtąd do domu. Po powrocie pokazałyśmy zdjęcia. Mój tata przerzucił je na komputer i wydrukował. Zadowolona Kumiko włożyła je do albumu. Potem pomagałam jej przygotować japońskie danie – dango*. Wszyscy się nim zachwycali, nawet Damian, który słynie z bycia wielkim marudą. Poszłyśmy spać koło dwudziestej pierwszej, a i tak jeszcze długo rozmawiałyśmy o mijającym dniu.

*Dango - niewielkich rozmiarów kluski wytwarzane z mąki ryżowej.



Rusz głową!

Gabrysia i Alek

Cześć! Witają Was Gabrysia i Alek.

Znajdziecie tu rebus, krzyżówkę oraz dwie inne łamigłówki. Jeśli chcecie wziąć udział w konkursie, musicie rozwiązać wszystkie cztery zadania. Powodzenia !!!

Rozwiąż rebus



Owa



b c=k ian



kr ó=u l=s ik

UŚMIECHNIJ SIĘ

Czym się różni czerwona skarpetka od czerwonej róży?
Zapachem.

*

Nauczyciel języka polskiego pyta się uczniów:

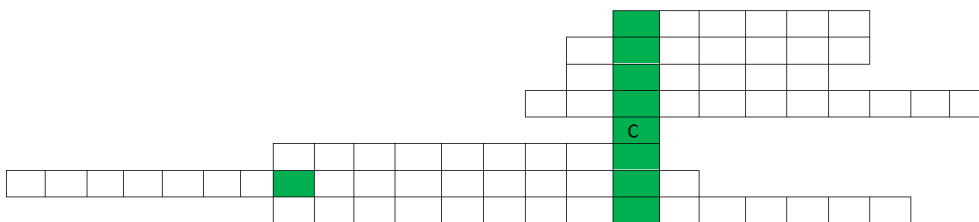
- Jak brzmi liczba mnoga do rzeczownika niedziela?
- Wakacje, proszę pani!

*

Mamy twego syna...

- To straszne! Czego chcecie?
- Przyjedź pan i go odbierz, zaraz zamykamy przedszkole.

KRZYŻÓWKA




1. Dzieci bawią się w niej w czasie deszczu w kaloszkach i z parasolkami.
2. Rosną wiosną (zapisz w zdrobieniu).
3. Plecie się z kwiatów na głowę.
4. Kwiaty - rodzaj roślin należący do rodziny pierwiosnkowatych.
5. Ptak - charakterystyczny przód ciała z kreskowaną piersią i jednolitym beżowym brzuchem (odpowiedź w liczbie mnogiej).
6. Kwiecień jest wiosennym miesiącem na ...
7. Kwiecień to czwarty miesiąc w roku według kalendarza...

Oblicz równania:



$$\begin{aligned} \text{apple} + \text{apple} + \text{apple} &= 30 \\ \text{orange} + \text{apple} + \text{orange} &= 18 \\ \text{orange} - \text{apple} &= 2 \\ \text{apple} + \text{apple} - \text{orange} &= ? \end{aligned}$$


$$\begin{array}{ccc} 1 & 2 & 3 \\ 4 & 5 & 6 \\ 7 & 8 & 9 \\ 27 & 38 & ? \end{array}$$





NUMER

6

KWIECIEŃ
2018



Znajdź nas na
Facebook

Szkoła Podstawowa nr 6 im. K. Makuszyńskiego
Os. Łużyckie 28
66-200 Świebodzin

tel./fax: 68 475 2275
e-mail: sp6swiebodzin@wp.pl

Masz zdolności redaktorskie?
A może posiadasz inne talenty,
którymi chciałbyś się pochwalić
na łamach szkolnej GAZETKI?

Napisz do Nas – odpowiemy!



psp6swiebodzin.com.pl